



# اللغة العربية

تَوَاصَل



رِيَّاضُ الْأَطْفَالِ

مستوى ثانٍ | الفصل الدراسي الأول



دليل ولي الأمر

# التمهيد للقراءة والكتابة

عزيزي ولي الأمر : تُعد مرحلة التمهيد للقراءة والكتابة من أهم المراحل التي يمر بها طفلك ؛ حيث إنها تؤسس لديه المهارات التي تمكّنه من بدء القراءة والكتابة ، وهي تتكون من أربعة عناصر :

## الوعي البصري

يُعد الوعي البصري من المهارات المهمة التي يجب أن يكتسبها طفلك قبل البدء في تعلّم الحروف ؛ فهي تبني الاستعداد القرائي والوعي اللغوي لديه ، وتتمثل في ملاحظة الصورة ، والتدقيق في تفاصيلها ، وملاحظة المختلف والمتشابه بينها ( ألوانها - أحجامها - ... ) ، وتنمية الوعي البصري يُدرّب طفلك على ملاحظة التفاصيل ؛ مما يُسهّل عليه - فيما بعد - تعرّف أشكال الحروف والتمييز بينها .

## الوعي الصوتي

الوعي الصوتي هو قدرة طفلك على سماع مختلف الوحدات المكوّنة للغة ، وتمييزها على نطاق : ( الصوت المسموع في البيئة المحيطة - المقاطع القصيرة والطويلة - الكلمات التي لها نفس السجع ) ، وتنمية الوعي الصوتي يُدرّب طفلك على التعامل مع هذه الوحدات بمرونة وطلاقة ؛ مما يُسهّل عليه - فيما بعد - تعرّف أصوات الحروف ، وتمييز المقاطع ودمجها .

## التمهيد للقراءة

تستطيع أن تُمهّد القراءة لطفلك ، وذلك عن طريق عرض الكثير من الكتب والقصص عليه ، إن رؤية طفلك للقصص وما بها من : ( رسوم ، وحروف ، وكلمات ، وجُمَل ) ؛ تُقوّي إدراكه بنظام اللغة ؛ ولذلك تهدف القصص المشتركة في المنهج الجديد إلى ملاحظة الطفل ما بها من تكوينات لغوية ؛ دون أن تتوقع منه محاولة قراءتها .

## التمهيد للكتابة

يُعد الإمساك بالقلم والتحكم فيه ، ثم الكتابة به ؛ عملاً معقداً بالنسبة لعضلات الإصبع والقدرة البصرية والعقلية في مثل هذه المرحلة العمرية ، ولا يقتصر الأمر على التدريب العضلي فحسب ، بل يحتاج طفلك أيضاً - إلى اكتساب مهارات الكتابة الأولى وتنميتها ، مثل : تنمية العضلات الدقيقة ( إمساك القلم بشكناً صحيح ، والتدريب على اتجاهات الكتابة ، ... إلخ ) .

# دليل القصة المشتركة

**عزيزي ولي الأمر :** يبدأ كل محور في كتاب اللغة العربية بقصة تُسمى ( القصة المشتركة ) ، وسُمّيت مشتركة ؛ لأنك ستشارك طفلك ؛ بقراءتها له ، ويشاركك طفلك ؛ بالاستماع ، والنظر إلى الصور ؛ ليكون فكرة عن القصة .

## أهداف القصة المشتركة :

- تقديم الفكرة العامة للمحور بشكل سهل وبسيط للطفل .
- تنمية مهارة الاستماع لدى الطفل .
- تعزيز القيم والمهارات الحياتية التي يُقدّمها المنهج الجديد لطفلك .
- تنمية مهارة التواصل ( اللفظي - غير لفظي ) لطفلك ؛ عن طريق التحدث ، والتعبير بالرسم أو الكتابة ؛ من خلال الأنشطة .
- استخراج بعض الكلمات الشائعة التي يتعرّفها طفلك ككلمة ، وليس بتهجي حروفها .

**الكلمات الشائعة :** هي الكلمات الأكثر شيوعًا وتكرارًا التي يتعلمها طفلك ؛ ونظرًا لكونها كلمات غير حسية ، مثل : ( هذا - قال ) ؛ فإن تقديمها للطفل يتم في شكل كلمات بصرية ، يتعرّفها بالشكل فقط ؛ وذلك لزيادة الطلاقة في القراءة .

## جدار الكلمات :

■ دُونَ الكلمات الشائعة لكل قصة من القصص المسموعة على بطاقات ورقية ، وعلّقها على أحد جدران حجرته ؛ مما يسهّل له الرجوع إلى جدار الكلمات في أي وقت .

## كيف تقرأ القصة المشتركة لطفلك ؟

**١ مرحلة ما قبل القراءة :** ناقِش طفلك حول غلاف القصة وما به من عنوان ، واجذب انتباهه عن طريق إثارة الكثير من التساؤلات في عقله ؛ لجعله متشوّقًا لمعرفة أحداث القصة ؛ وذلك عن طريق :  
- قراءة العنوان ، ومناقشته فيه ، وسؤاله عن توقعاته لأحداث القصة .  
- صورة الغلاف ؛ من خلال مناقشته في الرسم الموجود عليها .  
- كتابة الكلمات الشائعة على بطاقات ، ونُطقها بوضوح ، ومطالبة طفلك بنطق الكلمات والإشارة إليها .

**٢ مرحلة أثناء القراءة :** في هذه المرحلة ؛ شجّع طفلك على المشاركة الفعالة في أنشطة القراءة ؛ ليتضح مدى فهمه لما يسمعه ، اقرأ لطفلك بصوت واضح ، وعَيِّر من طبقة الصوت مع اختلاف الشخصيات ؛ حتى يكون الأمر ممتعًا ومشوّقًا للطفل ، وقد تحتاج إلى أن تتوقف أحيانًا عن القراءة ؛ لتسأل طفلك بعض الأسئلة التفاعلية ، مثل :  
- ماذا تتوقع أن يحدث بعد ذلك ؟ ولماذا ؟

**٣ مرحلة ما بعد القراءة :** تأكّد من مدى استيعاب طفلك للهدف من القصة ، وقمّ ببعض الأنشطة التي تؤكد فهم طفلك لمحتواها ، مثل : سؤال طفلك عن الذي أعجبه في القصة ؟ وما لم يعجبه ؟ ولماذا ؟ - اطلب منه أن يعبّر عن إجابته بالتحدث أو الرسم والكتابة - اطلب من طفلك إعادة سرد القصة - شجّع طفلك على رسم شخصيات القصة ، وناقِشه في كل شخصية - شجّع طفلك على حل الأسئلة الموجودة بالكتاب .

# دليل تقديم الحروف

**عزيزي ولي الأمر :** يتم تقديم الحروف في المناهج الجديدة بطريقة تختلف عن الترتيب الأبجدي المألوف ، ويعتمد الترتيب الجديد على :

١ الحروف الأكثر شيوعًا في مفردات طفلك ؛ وبذلك يمكنه دمج الأصوات مبكرًا ، مع تعلّمه أول ثلاثة حروف وقراءة كلمات مكونة منها .

٢ تدرُّج الحروف من حيث الشكل وتعقيد الخطوط وتشابكها ، ويتضمن منهج المستوى الثاني في الفصل الدراسي الأول الحروف الآتية : ( أ - م - ب - ف - ن - ل - ح - ر - ت - س - ج - ز - د - ق - ط - ش - ذ - ع - و ) .

**يتم تقديم الحرف في سبع خطوات ، وهي كالتالي :**

١ **التهيئة :** في بداية كل حرف سيجد طفلك قصة ممتعة لجميع شخصياتها يبدؤون بصوت الحرف ؛ فاحكِ القصة لطفلك ، مع التركيز على الكلمات التي بها صوت الحرف .

٢ **تعرف شكل الحرف وصوته ساكنًا :** يُقدِّم الحرف ساكنًا ؛ ليتمكّن طفلك من تمييز صوت الحرف مجردًا من الحركات ، فتقول : ( مُمُم - نُثُث ) ، وتستطيع نُطق الحرف ساكنًا ؛ بنطقه مسبقًا بهمزة أو أي حرف متحرك ، مثل : ( أُم - ثَم ) ، كما يميّز طفلك شكل الحرف أيضًا .

٣ **تعرف شكل الحرف وصوته ساكنًا وبالحركات الثلاث :** يتعرّف طفلك شكل الحرف وصوته في حالات ( الفتح - الضم - الكسر - السكون ) ، وذلك من خلال ( قصة الفصول الأربعة ) ، وهي قصة قصيرة تتناول مرور الحرف بالفصول الأربعة ، يستطيع طفلك الاستمتاع بها معك ؛ من خلال فيديو ممتع وشيق تجده عند الضغط على علامة QR .

٤ **تعرف صوت الحرف في ( أول - وسط - آخر ) الكلمة :** تُقدِّم لطفلك مجموعة من صور الكلمات التي تحتوي على الحرف الجديد ، ويقوم طفلك بنطق الكلمة وملاحظة الحرف ، وتحديد مواضعه المختلفة من الكلمة ( أولها - وسطها - آخرها ) .

٥ **تعرف شكل الحرف في ( أول - وسط - آخر ) الكلمة :** تُقدِّم لطفلك مجموعة من الكلمات التي تحتوي على الحرف الجديد ، ويقوم طفلك بملاحظة الحرف ، وتحديد مواضعه المختلفة من الكلمة ( أولها - وسطها - آخرها ) .

٦ **تعرف الكيفية الصحيحة لكتابة الحرف ؛ مُتَّبِعًا الاتجاه الصحيح :** تستطيع - عزيزي ولي الأمر - مساعدة طفلك ؛ لتسهّل عليه كتابة الحروف ؛ بتوفير ( رمل - صلصال - دقيق - ... ) ، ويحاول طفلك أن يكتب عليها الحرف أولًا ، مع مراعاة الاتجاهات ، ثم يقوم بكتابتها باستخدام القلم .

٧ **دمج أصوات الحروف لتكوين كلمات وتحليلها :** مع تقدّم طفلك في معرفة الحروف ؛ تظهر الأنشطة التي يدمج فيها أصوات الحروف التي سبق أن تعلّمها لتكوين كلمات جديدة ؛ فيقرأها ، ثم يكتبها ؛ من خلال أنشطة مختلفة .

# دليل القصص الموجّهة

**عزيزي ولي الأمر :** القصة الموجّهة هي قصة بسيطة ، يقرأها طفلك في آخر كل موضوع ، وهي تتكون من كلمات الدمج التي درسها طفلك ، والكلمات الشائعة التي تعرّض لها من خلال القصة المشتركة ، ولا تحتوي القصة على أي كلمة شائعة لم يتعرّض لها الطفل أو كلمة دمج بها حرف لم يتعلمه .

## أهداف القصة الموجّهة :

تهدف القصة الموجّهة إلى تدريب الطفل على قراءة ما تعلّمه من حروف وكلمات داخل سياق قصصي ، وإلى تنمية مهارة الطلاقة في القراءة لدى الطفل ، والنطق الصحيح لمخارج الحروف ، وفهم المعنى العام ، وإدراك التابع في أحداث القصص .

## كيف تقرأ القصة الموجّهة ؟

### ١ مرحلة ما قبل القراءة :

- اترك الحرية لطفلك ليتصفح صور القصة ؛ ليخمن الأحداث .
- جهّز بطاقات مكتوباً عليها الكلمات الشائعة التي سيتم تناولها في القصة ، والكلمات التي تعتقد أن طفلك سيواجه صعوبة في قراءتها بمفرده ، وقدمها له قبل قراءة القصة ليقرأها بتأنّ .
- اطلب من طفلك حلّ أنشطة سلاح التلميذ الموجودة قبل القصة ؛ حيث توفر له تلك الأنشطة مراجعة وتدريبات على قراءة الكلمات الشائعة وكلمات الدمج الواردة في القصة ؛ مما يُسهّل عليه قراءتها .

### ٢ مرحلة أثناء القراءة :


- يقرأ طفلك القصة بمفرده ، مع متابعتك له ؛ لمساعدته في دمج ونطق الكلمات الصعبة عليه ، وقراءة الكلمات الشائعة .
- اقرأ القصة لطفلك قراءة جهريّة صحيحة ( بصوت مرتفع وواضح ، مع التأكيد على مخارج الحروف ) ، وتبّه طفلك إلى أن يتابع قراءتك ؛ بوضع إصبعه على الكلمة التي تقرأها ، ثم اطلب منه قراءة القصة مرة أخرى بمفرده بعد سماعه لقراءتك الصحيحة والنموذجية ؛ للتأكد من قراءته الصحيحة لجميع كلمات القصة .

### ٣ مرحلة ما بعد القراءة :

- ناقش طفلك في أحداث القصة ، وتأكد من فهمه للمعنى العام لها ، واسأله :
- ما الذي أعجبك في القصة ؟ وماذا لم يعجبك فيها ؟
- ما الكلمات المكررة في القصة ؟
- ما أصعب كلمة قرأتها في القصة ؟
- اطلب من طفلك حلّ أنشطة سلاح التلميذ الموجودة بعد القصة .

المفوز الأول


# من أين يكون؟



عزيزي ولي الأمر: في هذا المحور؛ يتعرّف طفلك نفسه وأسرته بشكل بسيط وممتع؛ من خلال تعرّف هواياته المفضّلة أو الأنشطة التي يمارسها بشغف؛ وذلك من خلال موضوع (أنا مُميّز)، ثم يتعرّف أفراد أسرته، ويُدرك الأدوار والمسؤوليات العائلية المختلفة، وكيف يتفاعل مع أفراد أسرته، ويتشارك المسؤوليات معهم؛ من خلال موضوع (أسرتي).

المَوْضُوعُ الأوَّلُ

# أَنَا مُمَيِّزٌ



عزيزي ولي الأمر: سيكتشف طفلك في هذا الموضوع أنَّ كلاً ممَّا يختلف عن الآخر في هواياته ، والأنشطة التي يفضّل القيام بها ؛ وهذا ما يجعلنا متميِّزين ، وسيتعلَّم أنه لأجل تعلُّم مهارة جديدة ؛ يَجِبُ عليه التدرُّب المستمرُّ على تلك المهارة لإتقانها ؛ وهذا هو سرُّ التميُّز .

# الْوَعْيُ البَصْرِيُّ

نشاط ١ : لاحظ ، ثُمَّ لَوِّنِ الأشْكَالَ الْمُتَشَابِهَةَ بِنَفْسِ اللَّوْنِ :



نشاط ٢ : لاحظ ، وَأَلْصِقْ ؛ وَفَقًا لِلنَّمَطِ الْمَوْجُودِ :




## الأهداف

نشاط ١ : وعي بصري : يميّز طفلك الأشياء المتشابهة والمختلفة .

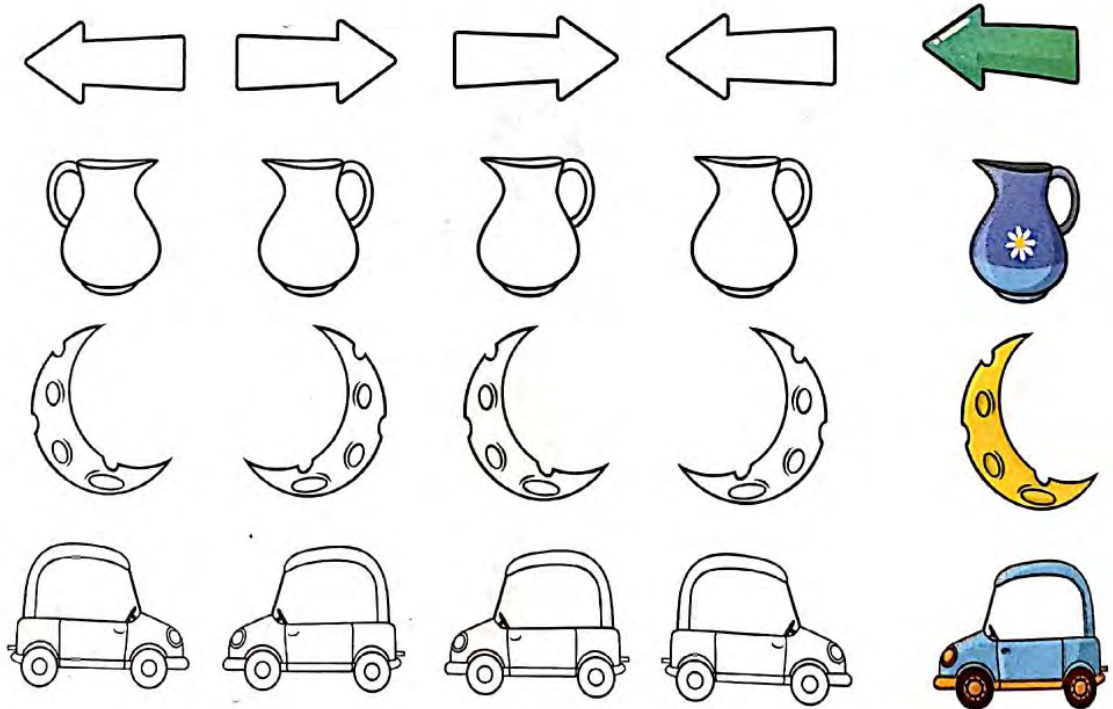
نشاط ٢ : وعي بصري : ساعد طفلك للرجوع لملحق الملصقات في نهاية الكتاب ، وتمييز النمط في الصورة ، ولصقها في مكانها المناسب .



### نشاط ٣ لَوْنِ الْأَشْكَالِ الْهَنْدَسِيَّةِ فِي الْبَيْتِ بِالْأَلْوَانِ الْمَوْصَحَةِ :



### نشاط ٤ لَوْنِ الْأَشْكَالِ الَّتِي بِنَفْسِ الْإِتِّجَاهِ :





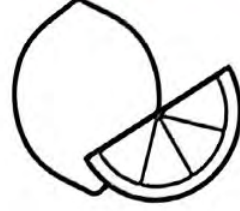
### الأهداف

نشاط ٣: وعي بصري : يلاحظ طفلك ألوان الأشكال الهندسية ( مربع - مثلث - دائرة - مستطيل ) ، ثم يلوّن الشكل بنفس الألوان .  
نشاط ٤: وعي بصري : يميّز طفلك الاتجاهات المختلفة .



# الْوَعْيُ الصَّوْتِيُّ

**نشاط ١** انطِقْ ، وَلَوِّنِ الصُّورَ الَّتِي تَبْدَأُ بِنَفْسِ الصَّوْتِ بِنَفْسِ اللَّوْنِ :



**نشاط ٢** انطِقْ ، وَصِّغْ دَائِرَةً حَوْلَ الصُّورِ الَّتِي تَنْتَهِي بِنَفْسِ الصَّوْتِ كَالْمِثَالِ



## الأهداف

نشاط ١: وعي صوتي: يميّز تفلك الصوت الأول من الكلمات: (أُرْتَب - أَنَا نَاس) ، (لَيْمُون - لَحْم) ، (سَيَّارَة - سَمَكَة) .  
نشاط ٢: وعي صوتي: يميّز تفلك الصوت الأخير للكلمات: (حَس - كَاس) ، (وَلَد - أَسَد) .

استمع ، وَحَدِّدْ عَدَدَ الْكَلِمَاتِ الْمُعَبَّرَةِ عَنْ كُلِّ صُورَةٍ كَالْمِثَالِ :



اقرأ لطفلك  
الجمال أسفل الصفحة



--	--	--	--

--	--	--	--

--	--	--	--

--	--	--	--



نشاط ٤ أدمج الصَّوْتِ الْأَوَّلَ مِنْ كُلِّ صُورَةٍ ، وَعَبِّرْ عَنْهُ كَمَا بِالْمِثَالِ :



=



+



=




+



=



+



الأهداف

نشاط ٣ : وعي صوتي : يحدّد طفلك عدد الكلمات التي تعبّر عن كل صورة . عليك أن تُشارك طفلك في هذا النشاط بأن تقرأ له الجُمْلَ التي تعبّر عن كل صورة بوضوح ، ويقوم الطفل بِعَدِّ الكلمات في كل جملة تنطقها ، ويلوّن عدد مربعات مماثلًا لعدد الكلمات . ( ١ - الكلب ، ٢ - الكلب مَسِيخ ، ٣ - الكلب في الحوض ، ٤ - الكلب نظيف على الوسادة ) .

نشاط ٤ : وعي صوتي : يدمج طفلك الأصوات الأولى ؛ مكوّنًا أصواتًا لكلمة جديدة ( دُبّ - أُمّ - قِطّ ) .

# تَمْهِيدٌ لِلْقِرَاءَةِ

**نشاط ١** لاحظ ، وَصِلْ كُلَّ شَخْصِيَّةٍ بِغِلَافِ الْقِصَّةِ الْمُنَاسِبَةِ :

**نشاط**



**نشاط ٢** لاحظ ، ثُمَّ صِلْ دَوْرَ كُلِّ مِهْنَةٍ فِي صِنَاعَةِ الْكِتَابِ :

**نشاط**



كَانَ الذَّبُّ الصَّغِيرُ ذَكِيًّا وَجَمِيلًا ، وَكَانَ كَسُولًا ، لَا يُجِبُّ أَنْ يَتَعَلَّمَ فِي الْمَدْرَسَةِ ، لِيَتَعَلَّمَ ، وَلَا إِلَى السَّيِّئِ لِيَتَدَرَّبَ عَلَى الرِّيَاضَاتِ الْمُخْتَلِفَةِ وَدَائِمًا يَقُولُ : أَنَا ذَكِيٌّ ، أَنَا لَا أَعْمَلُ لِلتَّعَلُّمِ .



مُهَنْدِسُ  
الطَّبَاعَةِ



الرَّسَّامُ



المؤلف



**الأهداف**

نشاط ١: وعي بصري: يميّز طفلك العلاقة بين شخصيات القصة والغلاف .  
نشاط ٢: وعي بصري: يميّز طفلك دور كل من الرسام والمؤلف ومهندس الطباعة في صناعة الكتاب ( مهندس الطباعة - الكتب المطبوعة )  
( المؤلف - فقرات القصة ) .

نشاط ٣ لاحظ ، ورتب أحداث القصة :



4



1




2



3

نشاط ٤ لاحظ أحداث القصة ، وارسم نهاية مناسبة ، ثم تحدث عنها :



الأهداف

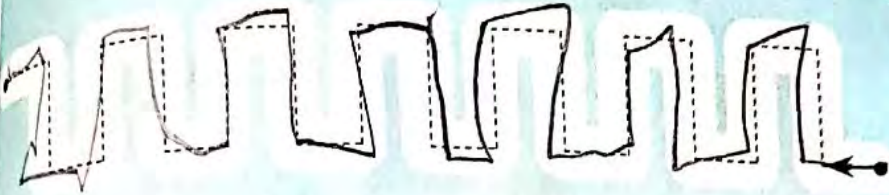
- نشاط ٢ : وعي بصري - تمهيد للقراءة : يميّز طفلك الترتيب الصحيح للقصة .  
نشاط ٤ : كتابة - تحدث واستمع : يعبر طفلك عن الفكر والمشاعر بوضوح .

# تَمْهِيدٌ لِلْكِتَابَةِ

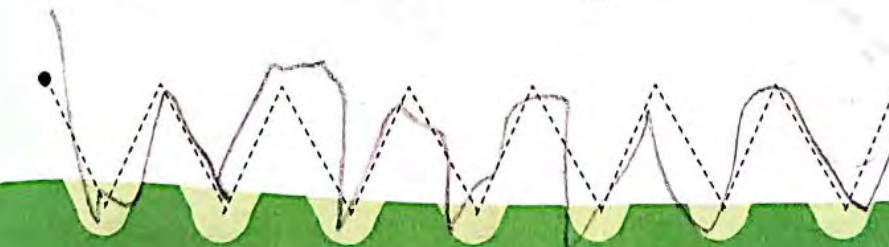

تَتَّبِعُ النُّقْطَ فِي اتِّجَاهِ السَّهْمِ :

نشاط ١

نشاط ٢



نشاط ٣




أهداف


يعني بص  
وعني بص

الأهداف

نشاط ١ : وعي بصري - كتابة : يتتبع طفلك النقاط ؛ لتقوية عضلات يده .



٣ نشاط  
صِلْ بَيْنَ النَّقَاطِ ؛ لِتَحْصُلَ عَلَى نَفْسِ الشَّكْلِ الْمَرْسُومِ :



اف

ب بصري - كتابة : يتتبع طفلك الخطوط المنقطة ، ثم يلون الشكل .  
ب بصري - كتابة : يتتبع طفلك النقاط ؛ لينفذ الشكل المرسوم أمامه .

# القصة المشتركة

## لماذا تغير الدب الصغير؟

١١٢



كَانَ الدَّبُّ الصَّغِيرُ ذَكِيًّا وَجَمِيلًا ، وَلَكِنَّهُ كَانَ كَسُولًا ؛ لَا يُحِبُّ أَنْ يَذْهَبَ إِلَى الْمَدْرَسَةِ ؛ لِيَتَعَلَّمَ ، وَلَا إِلَى النَّادِي ؛ لِيَتَدَرَّبَ عَلَى الرِّيَاضَاتِ الْمُخْتَلِفَةِ . وَدَائِمًا يَقُولُ : أَنَا ذَكِيٌّ ، أَنَا لَا أَحْتَاجُ لِلتَّعَلُّمِ .



وَفِي أَحَدِ الْأَيَّامِ ؛ ذَهَبَ الدَّبُّ الصَّغِيرُ إِلَى وَالِدَتِهِ فِي غُرْفَتِهَا ؛ فَوَجَدَهَا تَقْرَأُ كِتَابًا ، فَقَالَ : وَأَنَا أَيْضًا - يَا أُمِّي ، أَسْتَطِيعُ أَنْ أَقْرَأَ . فَقَالَتْ لَهُ : تَفْضَلُ أَقْرَأْ ، وَأَنَا سَأَسْتَمِعُ إِلَيْكَ . أَمْسَكَ الدَّبُّ بِالْكِتَابِ ، وَلَكِنَّهُ شَعَرَ بِحُزْنٍ شَدِيدٍ ؛ فَقَالَ : أَعْتَذِرُ يَا أُمِّي ، أَنَا لَا أَسْتَطِيعُ الْقِرَاءَةَ

التمهيد: قبل قراءة القصة؛ اسأل طفلك عن الأشياء التي يستطيع أن يقوم بعملها بدقة وإتقان؟ (الجري - التلوين - ... )، ثم اسأله: ما الأشياء التي لا يستطيع عملها بدقة؟ (القراءة - الكتابة - ... )، ثم اسأله: كيف - يا ترى - تستطيع أن تحسن أداءك لهذه الأعمال؟ ثم اقرأ له القصة. عزيزي ولي الأمر، يتعرف طفلك في هذه القصة ثلاث كلمات شائعة، وهي: (أبي - أمي - أنا).





ثُمَّ وَجَدَ أَبَاهُ يَكْتُبُ شَيْئًا عَلَى جِهَازِ الْكُمْبِيُوتَرِ ؛ فَقَالَ : وَأَنَا - أَيضًا - يَا أَبِي ، أَسْتَطِيعُ الْكِتَابَةَ عَلَى الْكُمْبِيُوتَرِ . فَقَالَ لَهُ : سَاعِدْنِي فِي الْكِتَابَةِ .




حَاوَلَ الدَّبُّ الصَّغِيرُ الْكِتَابَةَ ، وَلَكِنَّهُ شَعَرَ بِحُزْنٍ شَدِيدٍ . قَالَ : أَعْتَذِرُ يَا أَبِي ! أَنَا لَا أَعْرِفُ كَيْفَ أَسْتَخْدِمُ الْكُمْبِيُوتَرِ .



دَخَلَ الدَّبُّ الصَّغِيرُ عَلَى أَخِيهِ ، فَوَجَدَهَا تَلَوْنَ ، فَقَالَ : زَائِعٌ ! أَنَا أَسْتَطِيعُ أَنْ أَلَوَّنَ . حَاوَلِ التَّلْوِينَ  
 وَلَكِنَّهُ صَغَطَ عَلَى الْقَلَمِ بِقُوَّةٍ ؛ فَتَقَطَّعَتِ الْأَوْرَاقُ .  
 قَالَ الدَّبُّ حَزِينًا : اءَعْتَذِرُ يَا أُخْتِي ؛ أَنَا لَا أَعْرِفُ كَيْفَ أَلَوَّنُ ؟!



جَلَسَ دَبْدُوبٌ فِي عُرْفَتِهِ حَزِينًا ؛ فَجَاءَهُ أَبُوهُ ، وَسَأَلَهُ : لِمَاذَا أَنْتَ حَزِينٌ يَا دَبِّي الصَّغِيرَ ؟  
 قَالَ : أَنَا لَا أَقْدِرُ عَلَى الْقِيَامِ بِأَيِّ شَيْءٍ يَا أَبِي !



فَقَالَ لَهُ : انظُرْ إِلَى هَذِهِ الصُّورَةِ يَا ذُبِّي الصَّغِيرَ ؛ لَمْ تَكُنْ تَسْتَطِيعُ الْمَشْيَ وَحَدَّكَ ، ثُمَّ تَعَلَّمْتَ الْمَشْيَ بَعْدَ أَنْ دَرَّبْتِكِ أُمُّكَ ، وَحَاوَلْتَ عِدَّةَ مَرَّاتٍ ؛ فَكُلُّ شَيْءٍ بِالتَّمْرِينِ .



فَفَكَّرَ الذَّبُّ الصَّغِيرُ ، ثُمَّ قَالَ : مَعَكَ حَقٌّ يَا أَبِي ، أَعِدُّكَ أَنَّنِي سَأَتَعَلَّمُ وَأَصْبِرُ حَتَّى أَصْبِحَ مَاهِرًا .

أَسْئَلُهُ بَعْدَ الْقِصَّةِ : مَنْ تَكَلَّمَ مَعَ الذَّبِّ لِيَتَفَهَمَ مَشْكِتَهُ ؟ مَا حَلَّ مَشْكِةَ الذَّبِّ ؟ هَلْ هُنَاكَ أَشْيَاءُ تُرِيدُ أَنْ تَتَمَرَّنَ عَلَيْهَا لِتُنْقِذَهَا ؟ مَا هِيَ ؟ اظْطَرَّ مِنْ طِفْلِكَ أَنْ يَبْحَثَ عَنِ الْكَلِمَاتِ الشَّائِعَةِ الْمَلُوءَةِ فِي الْقِصَّةِ بَعْدَ سَمَاعِهَا .

# أَنْشِطَةٌ سِلَاحُ التَّلْمِيزِ عَلَى قِصَّةِ «لِمَاذَا تَغَيَّرَ الدُّبُّ الصَّغِيرُ؟»

**نشاط ١** صلِّ كُلَّ شَخْصِيَّةٍ بِالْمَهَارَةِ الَّتِي تَتَّقِنُهَا :



**نشاط ٢** اقرأ ، وصل :

أبي

أنا

أمي



## الأهداف


نشاط ١ : وعي بصري : يحدِّد فِكرَ القِصَّةِ وتفاصيلها .  
 نشاط ٢ : وعي بصري - قراءة : يميِّزُ طفلكَ الكلماتَ الشائعةَ والأكثرَ تكررًا : (أبي - أمي - أنا) .



الأهداف

نشاط ٣ : وعي بصري : ساعد طفلك للرجوع لملحق المصقات في نهاية الكتاب وتمييز الكلمات الشائعة ، ولصقها في مكانها المناسب .

## نشاط ٤ لَوْنِ المَهَارَاتِ الَّتِي يَحْتَاجُ الدُّبُّ إِلَى التَّمَرُّنِ عَلَيْهَا :



## نشاط ٥ أَلِصِقْ شَكْلَ تَحْتَ الْأَشْيَاءِ الَّتِي تُتَقَنَّهَا ، وَشَكْلَ تَحْتَ الْأَشْيَاءِ الَّتِي تَحْتَاجُ إِلَى أَنْ تَتَمَرَّنَ عَلَيْهَا :



### الأهداف

نشاط ٤ : وعي بصري : يحدّد فكر القصة وتفصيلاتها .

نشاط ٥ : مهارات حياتية : ساعد طفلك للرجوع للملحق المصفاة في نهاية الكتاب للحصول على الأشكال ، ولصقها في مكانها المناسب .



# لَوْحَةُ الْفُصُولِ الْأَرْبَعَةِ

لرربط بين شكل الحركات وتأثير كل منها في طريقة النطق ؛ يمكن استخدام هاتفك المحمول مع الكود الموضَّح ؛ لتشاهد مع طفلك فيلمًا كرتونيًا قصيرًا يحكي قصة الحرف في الفصول الأربعة :

## في فصل الشتاء

يركب الحرف زلاجه ، وينطلق متزلجًا إلى أسفل ، صائحًا بصوت حركة الكسرة : (اِ) .




## في فصل الصيف

يذهب الحرف إلى الشاطئ ، وعلى رأسه قبعة تمثل حركة الفتحة ، ويغني بصوت عالٍ ، فاتحًا فمه (أ) .



## في فصل الربيع

يجلس الحرف ؛ ليستمتع برائحة الزهور ، وفوقه الشمس تمثل السكون ، ويُدنِّدِن بصوته ، مجردًا من الحركة (أ) .



## في فصل الخريف

تهب الريح ، فيلعب الحرف بطائرته الورقية التي تدور ممثلة حركة الضمة ، ويقلِّد صفير الريح ، فيضم شفتيه (أ) .




عزيزي ولي الأمر : احكِ لطفلك قصة ( الأَسَدُ المَرِيضُ ) ، مع التركيز على نُطق الكلمات التي بها صوت ( أ ) بِتَأَنٍّ :




سَمِعَ الأَرْنَبُ الصَّغِيرُ هَذَا الصَّوْتِ الطَّوِيلَةَ ، وَقَالَ مَا هَذَا الصَّوْتُ ؟ مَاذَا حَدَّثَ الأَسَدُ ؟ فَكَّرَ الأَرْنَبُ أَنْ يَذْهَبَ وَيُسَاعِدَ الأَسَدَ ، وَلَكِنَّهُ تَرَدَّدَ لِحُظَّةٍ وَخَافَ أَنْ يَأْكُلَهُ الأَسَدُ .



ذَاتَ صَبَاحٍ فِي العُغَابَةِ الخَضِرَاءِ الكَبِيرَةِ ؛ اسْتَيْقَظَ الأَسَدُ عَلَى أَلَمٍ شَدِيدٍ فِي أَسْنَانِهِ ، وَكَانَ الأَسَدُ يَتَأَلَّمُ وَيَزَارُ بِصَوْتٍ عَالٍ جِدًّا ( روروروررر ) .



وَبِالْفِعْلِ ، أَحْضَرَ كَأْسًا مِنَ القَرَنْفُلِ ، وَعِنْدَمَا شَرِبَهُ الأَسَدُ ؛ شَعَرَ بِتَحَسُّنٍ ، وَشَكَرَ الأَرْنَبَ عَلَى اهْتِمَامِهِ وَمُسَاعَدَتِهِ الطَّيِّبَةِ .



وَلَكِنْ بَعْدَ تَفْكِيرٍ ؛ قَرَّرَ أَنْ يُسَاعِدَهُ . ذَهَبَ الأَرْنَبُ إِلَى الأَسَدِ المِسْكِينِ ؛ فَوَجَدَهُ يَتَأَلَّمُ مِنْ أَسْنَانِهِ ، فَقَالَ لَهُ : لَا تَخَفْ ؛ سَأُحْضِرُ بَعْضَ الأعْشَابِ الطَّيِّبَةِ ؛ سَتُخَفَّفُ الأَلَمَ سَرِيعًا .

نَاقِشْ طِفْلَكَ عَنِ رَأْيِهِ فِي مَوْقِفِ الأَرْنَبِ ، وَاسْأَلْهُ : وَمَاذَا تَفْعَلُ لَوْ كُنْتُ مَكَانَهُ ؟ ثَمَّ اسْأَلْهُ : هَلْ لَاحَظْتَ أصْوَانًا مَكَرَّرَةً فِي القِصَّةِ ؟ إِذَا لَمْ يَعْرِفْ ؛ انْطِقِ الكَلِمَاتِ الَّتِي بِهَا صَوْتُ ( أ ) بِتَأَنٍّ ؛ مِثْلُ : ( أَسَدٌ - أَسْنَانٌ - أَلَمٌ - أُذُنٌ - يَأْكُلُ - أَرْنَبٌ - ... ) ، وَهَكَذَا يُمَكِّنُ أَنْ تُعِيدَ عَلَيْهِ القِصَّةَ مَرَّةً أُخْرَى ، مَعَ نُطْقِ الكَلِمَاتِ بِشَكْلِ أَدَقِّ وَأَوْضَحِ ، وَاسْأَلْهُ عَنِ العِلَاقَةِ بَيْنَ هَذِهِ الكَلِمَاتِ ، وَهِيَ صَوْتُ ( أ ) .



# نشاط ١ انطق ، وَلَوِّنِ الشَّكْلَ الَّذِي بِهِ حَرْفُ (أ) :




تَحَدَّثُ :  
قَلِّدْ صَوْتِ الْأَسَدِ ، ثُمَّ  
ابْحَثْ مَعَ وَالِدِكَ عَنِ  
اسْمِ بَيْتِهِ وَأَبْنِهِ .



# نشاط ٢ انطق ، وَصِلْ حَرْفَ (أ) بِالصُّورِ الَّتِي يَهَّأُ صَوْتُهُ :

بَيْتًا : بَيْتًا نَحْنُ  
بَيْتًا : بَيْتًا نَحْنُ  
بَيْتًا : بَيْتًا نَحْنُ




## الأهداف

نشاط ١ : وعي صوتي وبصري : يحدّد تطفلك العلاقة بين شكل الحرف وصوته .  
نشاط ٢ : وعي صوتي : يحدّد تطفلك صوت الحرف في الكلمات المنطوقة : ( كَأَسْ - فَأَسْ - حَطَأْ ) .

### نشاط ٣ لَوِّنِ الصُّوْرَ الَّتِي يَبْهًا صَوْتِ (أ) :



### نشاط ٤ سَاعِدِ الْأَرْنبَ ؛ لِيَصِلَ إِلَى الْجَزْرةِ :



#### الأهداف

نشاط ٣ : وعي صوتي : يميّز طفلك صوت حرف (أ) : (كأس - فأس - أقلام - أرنب) .  
نشاط ٤ : وعي صوتي وبصري : يميّز طفلك صوت وشكل حرف (أ) .

## نشاط ٥ استمع إلى قصة الفصول الأربعة ، وردّد صوت الحرف :






## نشاط ٦ انطق ، وصل كل صورة بصوت حرف ( أ ) المناسب :



### الأهداف

نشاط ٥ : احك لطفلك قصة الفصول الأربعة كما وردت في صفحة ( ٢٥ ) ، واطلب منه أن يردّد صوت الحرف الذي يتغيّر في كل فصل .. تستطيع أن تستمع إلى القصة من خلال ( QR ) .  
نشاط ٦ : وعي صوتي وبصري : يميّز طفلك الحركات القصيرة والسكون لحرف ( أ ) : ( أ ← أشد ) ، ( ا ← إضبع ) ، ( أ ← أخطبوط ) ، ( أ ← رأس ) .

**نشاط ٧** انطق ، ولوّن الصُّور المناسبة لِحَرَكة حَرْفِ (أ) :



**نشاط ٨** انطق ، وَحَدِّدْ مَوْجِعَ حَرْفِ (أ) فِي الكَلِمَةِ ، كَالْمِثَالِ :



--	--	--

--	--	--

--	--	--

**نشاط ٩** لَوِّنْ حَرْفِ (أ) فِي الكَلِمَاتِ الآتِيَةِ :

يَقْرَأ

فَأر

أَمَل

**الأهداف**

- نشاط ٧ : وعي صوتي وبصري : يميّز طفلك الحركات القصيرة والسكون للحرف في الكلمات المنطوقة ( أ ← أناناس - أرنب ) ، ( إ ← إيّزة - إشارة ) ، ( أ ← أذن - أخطبوط ) ، ( أ ← رأس - فأس ) .
- نشاط ٨ : وعي صوتي : يميّز طفلك موضع صوت الحرف في ( أول - وسط - آخر ) الكلمات المنطوقة ( فأر - أسد - خطأ ) .
- نشاط ٩ : وعي بصري : يميّز طفلك اختلاف شكل الحرف باختلاف موقعه ( أول - وسط - آخر ) الكلمة .

## نشاط ١٠ انطق ، وتتبّع النقط ، ثم اكتب :

Handwriting practice section with four rows. Each row contains a dotted line for tracing, a vertical line with a dot at the top, and a red arrow pointing downwards. The rows are labeled with the Arabic letter 'أ' (Alif) in the top right corner of each row.

## نشاط ١١ انطق ، واكتب حرف ( أ ) مضبوطاً بالشكل :

Activity 11: Write the letter 'أ' (Alif) correctly. The section contains four boxes for writing, each with a dotted line. To the right of each box is an illustration: a teapot, a trophy, a nose, and a pair of children hugging.

### الأهداف

نشاط ١٠ : كتابة : يكتب طفلك حرف ( أ ) ؛ متبّعاً الاتجاهات الصحيحة .  
نشاط ١١ : وعي صوتي - كتابة : يميّز طفلك الحركات القصيرة والسكون لحرف ( أ ) ، ويكتبها مضبوطاً بالشكل ( أ ← إبريق ) ، ( أ ← أم ) ، ( أ ← كأس ) ، ( أ ← أنف ) .

عزيزي ولي الأمر : احك لطفك قصة ( المِفْتَاحُ الصَّائِغُ ) ، مع التركيز على نُطق الكلمات التي بها صوت ( م ) يَتَأَنَّ :



بَحَثَ كَثِيرًا عَنِ الْمِفْتَاحِ ؛ فَلَمْ يَجِدْهُ ، طَلَبَ مِنَ الْحُرَّاسِ أَنْ يَفْتَحُوا لَهُ الصُّنْدُوقَ بِأَيِّ طَرِيقَةٍ .

ذَاتَ صَبَاحٍ ذَهَبَ الْمَلِكُ - كَعَادَتِهِ - فِي رِحْلَةٍ صَيْدٍ بِمَرْكَبِهِ الْكَبِيرِ ، وَأثناء الرِّحْلَةِ أَرَادَ الْمَلِكُ أَنْ يَفْتَحَ صُنْدُوقَ أَدْوَاتِ الصَّيْدِ ، لَكِنَّهُ لَمْ يَجِدِ الْمِفْتَاحَ .



وَفَجْأَةً ! رَأَى أَحَدُ الْحُرَّاسِ شَيْئًا يَلْمَعُ مِنْ بَعِيدٍ فِي آخِرِ السَّفِينَةِ ، فِإِذَا بِهِ الْمِفْتَاحُ الصَّائِغُ ، أَحْضَرَهُ سَرِيعًا لِلْمَلِكِ ، وَفَتَحَ الصُّنْدُوقَ أَخِيرًا ، وَشَكَرَهُ الْمَلِكُ عَلَى قُوَّةِ مَلَاخِظَتِهِ .

حَاوَلُوا أَنْ يَفْتَحُوهُ بِالْمَقْصِّ ؛ فَلَمْ يَسْتَطِيعُوا ، اقْتَرَحَ أَحَدُ الْحُرَّاسِ أَنْ يَفْتَحُوهُ بِالْمِنْشَارِ ، لَكِنَّ الْمَلِكَ خَافَ أَنْ يَنْكَسِرَ الصُّنْدُوقُ ؛ فَرَفَضَ .

تَأقِشُ طِفْلَكَ ، وَاسْأَلْهُ : إِلَى أَيْنَ ذَهَبَ الْمَلِكُ فِي الصَّبَاحِ ؟ وَمَا الْمَشْكَلَةُ الَّتِي وَاجَهْتَهُ ؟ ثُمَّ اسْأَلْهُ : هَلْ لَاحَظْتَ أَصْوَاتًا مَكْرَرَةً فِي الْقِصَّةِ ؟ إِذَا لَمْ يَعْرِفْ ؛ انْطِقِ الْكَلِمَاتِ الَّتِي بِهَا صَوْتُ ( م ) يَتَأَنَّ ؛ مِثْلَ : ( مَلِكٌ ، مَرْكَبٌ ، مِفْتَاحٌ ، مِقْصٌ ، مِنْشَارٌ ، يَلْمَعُ ، مَلَاخِظَةٌ ) ، يُمَكِّنُ أَنْ تُعِيدَ عَلَيْهِ الْقِصَّةَ مَرَّةً أُخْرَى ، مَعَ نُطْقِ الْكَلِمَاتِ بِشَكْلِ أَدَقِّ وَأَوْضَحِ ، وَاسْأَلْهُ عَنِ الْعِلَاقَةِ بَيْنَ هَذِهِ الْكَلِمَاتِ ، وَهِيَ صَوْتُ ( م ) .

نشاط ١ انطق ، ولوّن الشّكل الذي به حَرْف ( م ) :



م م



نشاط ٢ انطق ، وَصِلْ حَرْفَ ( م ) بِالصُّوَرِ الَّتِي بِهَا صَوْتُهُ :

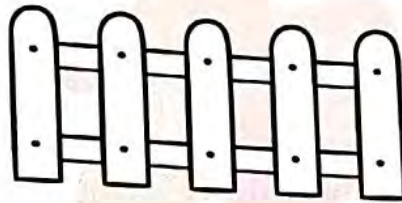

م




الأهداف

نشاط ١ : وعي صوتي و بصري : يحدّد طفلك العلاقة بين شكل الحرف وصوته .  
نشاط ٢ : وعي صوتي : يحدّد طفلك صوت الحرف في الكلمات المنطوقة : ( تَمَلَّة - تَمْر - رَمْل ) .

نشاط ٣ لَوْنِ الصُّوَرِ الَّتِي بِهَا صَوْتُ حَرْفِ ( م ) :



نشاط ٤ سَاعِدِ الْمَلِكَةَ أَنْ تَصِلَ إِلَى قَصْرِهَا :



الأهداف

نشاط ٣ : وعي صوتي : يميّز طفلك صوت حرف ( م : موز + مريّلة + مكتب - شمس ) .  
نشاط ٤ : وعي بصري : يميّز طفلك شكل حرف ( م ) وسط مجموعة من الحروف المختلفة .



## نشاط ٥ استمع إلى قصة الفصول الأربعة ، ورَدِّدْ صَوْتِ الحَرْفِ :







## نشاط ٦ انطق ، وصل كل صورة بصوت حرف ( م ) المناسب :



### الأهداف

٥ : احكِ لطفلك قصة الفصول الأربعة ، واطلِّبْ منه أن يرَدِّدْ صوت الحرف الذي يتغيَّر في كل فصل .  
٦ : وعي صوتي وبصري : يميِّز طفلك الأصوات القصيرة والسكون لحرف ( م ) : ( مَر : مَطَر ) ، ( مِر : مِكْوَاة ) ، ( مَر : مَعْلَمَة ) ، ( مَر : صَفْع ) .

## نشاط ٧ انطق ، ولوّن الصُّور المناسبة لِحَرَكة حَرْفِ ( م ) :



## نشاط ٨ انطق ، وحدّد مَوْقعَ حَرْفِ ( م ) فِي الكَلِمَةِ :



--	--	--

--	--	--

--	--	--

## نشاط ٩ لَوِّن حَرْفَ ( م ) فِي الكَلِمَاتِ الآتِيَةِ :

مَرَكَبٌ

عَلَمٌ

حِمَارٌ

### الأهداف

- نشاط ٧ : وعي صوتي وبصري : يُميِّز تَلفُظَ الحركات القصيرة والسكون للحرف : ( م - مَلِك - مَلْعَب ) ، ( م - مَكْوَاة - مِفْتَاح ) ، ( م - مِهْنَدِس - مِهْرَج ) ، ( م - مَشْمَس - مَشْمَع ) .
- نشاط ٨ : وعي صوتي : يُميِّز تَلفُظَ مَوْضِعِ صوت الحرف في ( أول - وسط - آخِر ) الكَلِمَاتِ المنطوقة ( مَوْز - قَلَم - قَمَر ) .
- نشاط ٩ : وعي بصري : يُميِّز تَلفُظَ اختلاف شكل الحرف باختلاف مَوْقِعِهِ ( أول - وسط - آخِر ) فِي الكَلِمَةِ .


نشاط ١١ انطق ، واكتب حرف ( م ) مَضْبُوطاً بِالشَّكْلِ :

	<input type="text"/>
	<input type="text"/>
	<input type="text"/>
	<input type="text"/>

الأهداف

نشاط ١٠ : كتابة : يكتب تفلك حرف ( م ) ؛ متبعا الاتجاهات الصحيحة .  
 نشاط ١١ : وعي صوتي - كتابة : يميز تفلك الحركات القصيرة والسكون لحرف ( م ) ، ويكتبه مضبوطا بالشكل ( م - مقص ) ، ( م - مركب ) ، ( م - شمس ) ، ( م - مربع ) .

## نشاط ١٢ هَيَّا نُدْمِجِ الحُرُوفَ ؛ لِتُكَوِّنَ كَلِمَةً :



## نشاط ١٣ انطِقْ ، ثُمَّ اَدْمِجِ الحُرُوفَ ؛ لِتُكَوِّنَ كَلِمَةً :

أ م + م =

## نشاط ١٤ لَوِّنْ كَلِمَةَ ( أُم ) الصَّحِيحَةَ ، ثُمَّ اَكْتُبْهَا :



## نشاط ١٥ اِرْسُمْ نَشَاطًا تُحِبُّ القِيَامَ بِهِ مَعَ وَالِدَتِكَ :



### الأهداف

- نشاط ١٢ : وعي صوتي وبصري : ينطق ويميّز طفلك الأصوات القصيرة والسكون ، ثم يُدمج صوت ( أ ، م ) ؛ ليكوِّن كلمة ( أُم ) .
- نشاط ١٣ : وعي صوتي - كتابة : يُدمج طفلك الحروف ؛ ليكوِّن كلمة جديدة .
- نشاط ١٤ : وعي بصري - كتابة : يميّز طفلك أصوات كلمة ( أُم ) ، ثم يكتبها .
- نشاط ١٥ : تحدّث - كتابة : شجّع طفلك أن يفكر في نشاط مميّز محبّب يسعد بممارسته مع والدته ، ثم



# قِيَمُ طِفْلِكَ

نشاط ١ صُغْ عَلَامَةً ( ✓ ) أَمَامَ الصُّورِ الَّتِي تَبْدَأُ بِصَوْتِ الْحَرْفِ كَالْمِثَالِ :

ا	م	م	ا






نشاط ٢ انطِقْ صَوْتِ ( م ) فِي كُلِّ صُورَةٍ ، وَصِلْهُ بِشَكْلِهِ الْمُنَاسِبِ :

	م	
	م	

## الأهداف

- نشاط ١ : وعي صوتي : يميّز طفلك الحركات القصيرة والكلمات الدالّة عليها .  
 ( م : مُرْتَج - مُهْرَج - مُعَلِّمَة ) ، ( م : مَنَشَار - مِفْتَاح - مِقْص ) ، ( ا : اِبْرِيْق - اِبْرَة - اِشَارَة ) .
- نشاط ٢ : وعي صوتي وبصري : يحدّد طفلك موضع الحروف ( حرف أول أو أخير ) ، ويصلّها بشكل الميم المناسب منفصلاً وملتصلاً :  
 ( م أول الكلمة : مقص - موز ) ، ( م آخر الكلمة : قلم - علم ) .

# هيا نلعب




ألصق الأشكال  
كالمثال :




نشاط : ساعد طفلك للرجوع إلى ملحق الملصقات في نهاية الكتاب ؛ ليحصل على الصور ، ويلصقها حسب موقعها ( فوق - أمام - خلف ) .

# أُسْرَتِي



عزيزي ولي الأمر : يتناول هذا الموضوع « الأسرة » ، ومسئولية كل فرد من أفرادها ؛ فسيكتشف طفلك في هذا الموضوع أن لكل فرد من أفراد الأسرة دورًا مهمًا يقوم به كل يوم ؛ حتى تعيش تلك الأسرة بطريقة أفضل ، وأنه يجب على كل فرد من أفراد الأسرة الاهتمام بواجباته ومسئوليته ، والقيام بها على أكمل وجه .

# كُلْنَا نَعْمَلُ



اقترب الشتاء ، وحن وقت بناء عس أكبر وأقوى ؛ ليخمي العصافير من المطر والبرد .  
قالت الأم : أنا ذاهبة إلى الحقل لجلب قس لبناء عس أكبر وأقوى ؛ ليخميننا من المطر والبرد  
وعندما أعود ... قلنا جميعاً بصوت واحد : سنساعدك في بناء العس يا أمي .



كنت أنا أصغر إخوتي ، وكنت العصفور المدلل لأمي ، ألعب طوال الوقت .

التمهيد : عزيزي ولي الأمر : أشال طفلك : ما دور الأب والأم في المنزل ؟ واطلنت منه أن يتخيل ماذا يحدث لو أن أحداً منهما لم يقم بعمله ؟  
وأخبره أن لكل منا دوراً يجب أن نؤديه بإتقان . ثم أقرأ له القصة ، كما هو موضح في دليل القصة المشتركة .  
الكلمات الشائعة : عزيزي ولي الأمر ، يتعرف طفلك في هذه القصة ثلاث كلمات شائعة ، وهي : ( قال - قالت - إلى ) .







عَادَتْ أُمِّي إِلَى مَكَانِ الْعُشِّ وَمَعَهَا قَشٌّ كَثِيرٌ ؛ إِنَّهَا الْآنَ تَحْتَاجُ مِنَّا جَمِيعًا إِلَى الْمُسَاعَدَةِ ، إِلَّا أَنِّي  
أَشْعُرُ بِالتَّعَبِ مِنْ كَثْرَةِ اللَّعِبِ .  
فَقُلْتُ لِأُمِّي : إِخْوَتِي الْكِبَارُ يُسَاعِدُونَكَ ، أَمَا أَنَا فَقَدْ تَعَبْتُ مِنْ كَثْرَةِ اللَّعِبِ .



قَالَتْ أُمِّي : لَا يَا عُصْفُورِي ، كُلُّنَا نَعْمَلُ ، وَأَنْتِ فَرُدُّ مِنَ الْأُسْرَةِ ، وَلَا بُدَّ أَنْ نَعْمَلَ مَعَنَا أَيْضًا .  
فَسَمَّتْ أُمِّي الْعَمَلَ بَيْنَنَا جَمِيعًا ، وَبَدَأْنَا فِي بِنَاءِ الْعُشِّ ، وَقَامَ كُلُّ مِنْهُمْ يُودِي عَمَلَهُ بِإِثْقَانٍ إِلَّا أَنَا ؛  
فَلَمْ أَتَقِنْ عَمَلِي .



لَا حَظَّ أُمِّي أَنِّي لَمْ أَتَقَنَّ عَمَلِي .  
 اتَّجَهْتُ إِلَيَّ وَرَبَّبْتُ عَلَى ظَهْرِي ، وَقَالَتْ : عُصْفُورِي ، أُرِيدُكَ أَنْ تَتَخَيَّلَ مَا الَّذِي يُمَكِّنُ أَنْ يَخْدُرَ  
 لَنَا فِي الشِّتَاءِ إِذَا لَمْ نَقُمْ بَيْنَاءِ عُسْنًا عَلَى أَكْمَلِ وَجْهِ .




أَخَذْتُ أَفْكَرُ وَأَتَخَيَّلُ أَنَّ الْجَوَّ بَارِدٌ جَدًّا ، وَالْمَطَرُ قَدْ أَغْرَقَ الْعُشَّ ، وَكَادَ الْعُشَّ يَسْقُطُ ؛ فَبَدَأْتُ  
 أَنْتَفِضَ مِنَ الْبَرْدِ وَالْخَوْفِ ، ثُمَّ انْتَبَهْتُ أَنِّي أَتَخَيَّلُ ، وَنَظَرْتُ إِلَى أُمِّي وَإِخْوَتِي .

أسئلة أثناء القصة : لماذا ذهبت الأم إلى الحقل ؟ ماذا طلبت الأم من العصافير الصغيرة ؟ لماذا كان العصفور يشعر بالتعب ؟  
 هل أدى العصفور عمله بإتقان في بادئ الأمر ؟






أَتَجَهْتُ مَرَّةً أُخْرَى إِلَى الْعُشِّ ، وَفُئْتُ بِعَمَلِي فِي الْبِنَاءِ ، وَلَكِنَّ هَذِهِ الْمَرَّةَ يَأْتِقَانِ .



نَظَرْتُ لِي أُمِّي ، وَابْتَسَمْتُ ، وَقَالَتْ : كَلَّنَا يَجِبُ أَنْ نَعْمَلَ وَنَعْمَلَ يَأْتِقَانِ ..  
 فَقَالَ إِخْوَتِي : نَعَمْ كَلَّنَا نَعْمَلُ .  
 نَظَرْتُ إِلَى أُمِّي ، وَقُلْتُ لَهَا : كَلَّنَا نَعْمَلُ .

# أَنْشِطَةٌ سِلَاحُ التَّلْمِيذِ عَلَى قِصَّةِ «كَلْنَا نَعْمَلُ»

**نشاط ١** لَوْنُ أَفْرَادِ الْأُسْرَةِ الَّتِي ذَكَرْتُ فِي الْقِصَّةِ :



**نشاط ٢** لَاحِظْ ، ثُمَّ صِلْ .. مَاذَا يَحْدُثُ لَوْ ؟ :



أَتَقَنَّ الْعُصْفُورُ عَمَلَهُ .



لَمْ يَتَّقِنِ الْعُصْفُورُ عَمَلَهُ .


## الأهداف

نشاط ١ : وعي بصري - فهم المسموع : يُظهِرُ طِفْلُكَ فَهْمَهُ لِأَحْدَاثِ الْقِصَّةِ .

نشاط ٢ : وعي بصري - فهم المسموع : يَحْدُدُ طِفْلُكَ الْفِكْرَةَ الرَّئِيسِيَّةَ لِلنَّصِّ ، وَيَفْكِرُ : مَاذَا يَحْدُثُ لَوْ لَمْ يَتَّقِنِ الْعُصْفُورُ عَمَلَهُ ؟



نشاط ٤ اقرأ ، ولوّن كلّ كلمة باللون الخاصّ بها : قَالَتْ قَالَ إِلَى



الأهداف

نشاط ٣ : وعي بصري - فهم المسموع : يرتّب طفلك أحداث القصة كما سمعها .  
نشاط ٤ : قراءة - وعي بصري : يتعرّف طفلك الكلمات الشائعة المتكرّرة .

إ ر ي

قَالَتْ

ا ر

ا ر

إِلَى

ق ا ر ت

قَالَ

ق ا ر

إِلَ

إ ر ي

مَاذَا يَحْدُثُ إِذَا لَمْ أُوَدِّ  
دَوْرِي بِإِتْقَانٍ ؟

دَوْرِي فِي أُسْرَتِي .



الأهداف

نشاط ٥ : قراءة - وعي بصري : يتعرّف طفلك الكلمات الشائعة المتكرّرة .  
نشاط ٦ : مهارات حياتية : يعبّر طفلك عن دوره في أسرته ، ومدى أهمية هذا الدور .

**شاط ٧** : لَاحِظْ : كَيْفَ يَتَّعَاوَنُ أَفْرَادُ الْأُسْرَةِ فِي الْمَهَامِّ الْمَنْزِلِيَّةِ ، ثُمَّ صِلْ كُلَّ فَرْدٍ بِالْمُسَاعَدَةِ الَّتِي يُقَدِّمُهَا :



**الأهداف**

مَنْحَ لطفك أَنْ كل فرد من أفراد الأسرة له دور وعمل مهم يقوم به ، وعدم قيامه بهذا الدور يؤثر على جميع أفراد الأسرة ، واطلَبْ مِنْهُ أَنْ يتخيَّلَ  
 أَن تَحْتَلَّ أحد أفراد الأسرة عن دوره ؛ ماذا سيحدث ؟  
 نشاط ٧ : مهارات حياتية : يُدرك دور كل فرد من أفراد أسرته .


عزيزي ولي الأمر : احك لطفك قصة ( عيد ميلاد بوكي ) ، مع التركيز على نُطق الكلمات التي بها صوت

( ب ) بِتَّانٌ :



فَوَافِقَ الْأَصْدِقَاءِ ، وَبَدَعُوا بِالتَّجْهِيزِ لِلْحَفْلَةِ  
فَأَخْضَرَ التَّبَعَاءَ سَلَةً مِنَ الْبُرْتُقَالِ وَالْبَلَّحِ  
وَأَخْضَرَتِ الْبَطَّةُ بَعْضًا مِنَ الْخُبْزِ .

الْيَوْمَ عِيدُ مِيلَادِ الْبَقْرَةِ بُوكِي ، فَافْتَرَحَتِ الْبَطَّةُ عَلَى  
أَصْدِقَائِهَا : التَّبَعَاءِ ، وَالْبُومَةِ ، وَالْأَرْزَبِ أَنْ يُحْضِرُوا  
حَفْلَةَ عِيدِ مِيلَادِ ؛ لِيَفَاجِئُوا صَدِيقَتَهُمْ بُوكِي .



فَرِحَتْ بُوكِي كَثِيرًا ، وَطَلَبَتْ مِنَ الْبُومَةِ  
تَغْلِيْقَ الْبَالُونَاتِ عَلَى بَابِ الْبَيْتِ ، وَاخْتَفَلَ  
الْجَمِيعُ بِسَعَادَةٍ .

كَمَا قَامَ الْأَرْزَبُ بِتَّجْهِيزِ الْبَالُونَاتِ ، وَرَبَطَهَا بِحَبْلِ  
مُلَوَّنٍ ، وَذَهَبَ الْجَمِيعُ إِلَى بَيْتِ صَدِيقَتِهِمُ الْبَقْرَةَ .

ناقش طفلك ، واسأله : ما رأيك في تصرف البطة ؟ وما دور كل شخصية في القصة في التجهيز لحفلة عيد ميلاد بوكي ؟ اسأله : هل لاحظت أصواتًا مكررة في القصة ؟ إذا لم يعرف ؛ انطق الكلمات التي بها صوت ( ب ) بتَّانٌ ؛ مثل : ( بقرة - بطَّة - ببَّعاء - أرزب - بلَّح - خبز - بُرتُقَال - بومة - بالونات - بيت - باب ) ، يُمكن أن تُعيد عليه القصة مرَّةً أُخرى ، مع نُطق الكلمات بشكل أدق وأوضح ، واسأله عن العلاقة بين هذه الكلمات ، وهي صوت ( ب ) .





ب ب



تحدّث :  
لو كانت تلك الحفلة  
هي حفلة عيد ميلادك ؛  
فأخبرنا ما الهدية التي  
تودّ أن يحضرها لك  
أصدقائك ؟

ب


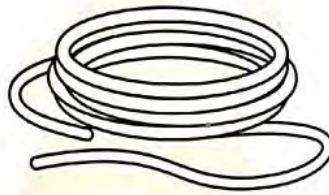
صوت الحرف



الأهداف

نشاط ١ : وعي صوتي وبصري : يحدّد طفلك العلاقة بين شكل الحرف وصوته .  
نشاط ٢ : وعي صوتي : يحدّد طفلك صوت الحرف في الكلمات المنطوقة : ( جبر - ظبي - خبز ) .

### نشاط ٣ لَوْنِ الصُّورِ الَّتِي بِهَا صَوْتُ ( ب ) :



### نشاط ٤ اِبْحَثْ عَنِ الْحَرْفِ الَّذِي يَبْدَأُ بِهِ الطَّائِرُ ، ثُمَّ لَوِّنْهُ :



#### الأهداف

نشاط ٢ : وعي صوتي وبصري : يميّز طفلك شكل صوت حرف ( ب ) : ( حَبْل - بَيْض - بَحْر - بَاب ) .  
نشاط ٤ : وعي بصري : يميّز طفلك حرف ( ب ) بشكله منفصلاً ومتصلاً ، ويلوّن الصورة .

## نشاط ٥ انطق ، وُلَوِّنِ الصُّورَةَ الْمُنَاسِبَةَ لِحَرَكَةِ الْحَرْفِ :



## نشاط ٦ انطق ، وَصِلْ كُلَّ صُورَةٍ بِصَوْتِ حَرْفِ ( ب ) الْمُنَاسِبِ :



### الأهداف

- نشاط ٥ : وعي صوتي وبصري : يميّز تطلقك الأصوات القصيرة والسكون لحرف ( ب ) : ( بَلَح - بَطْر - بَنْدُوق - مِبْرَاة ) .  
 نشاط ٦ : وعي صوتي وبصري : يميّز تطلقك الأصوات القصيرة والسكون لحرف ( ب ) : ( بَطَّة - بَقْرَة ) ، ( بَطِيخ - بَنْت ) ، ( بَطْرَج - بَوْمَة ) ، ( بَطْرَج - بَطْن ) .

**نشاط ٧** انطق ، ثُمَّ صَعِّ دَائِرَةً حَوْلَ الصَّوْتِ الْمُنَاسِبِ :



بُ - بْ


بَ - بٌ

بِ - بٍ

بِ - بٍ



**نشاط ٨** انطق ، وَحَدِّدْ مَوْجِعَ حَرْفِ ( ب ) فِي الْكَلِمَةِ :



**نشاط ٩** لَوِّنْ حَرْفَ ( ب ) فِي الْكَلِمَاتِ الْآتِيَةِ :

تَبِين

جُبَيْر

بَاب


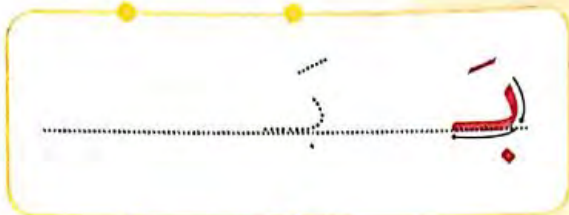
**الأهداف**

**نشاط ٧ :** وعي صوتي وبصري : ينطق ويميز طفلك الحركات القصيرة الثلاث والسكون لحرف ( ب ) في الكلمات المنطوقة : ( ب : بَخْرٌ ) ، ( ب : بَطْرِيقٌ ) ، ( ب : بُرْتُقَالٌ ) ، ( ب : بَجَلٌ ) .

**نشاط ٨ :** وعي صوتي : يميز طفلك موقع الحرف في الكلمات : ( عَيْتٌ - بَيْتٌ - جَبَلٌ ) .

**نشاط ٩ :** وعي بصري : يميز طفلك اختلاف شكل الحرف باختلاف موقعه ( أول - وسط - آخر ) الكلمة .

## نشاط ١٠ انطق ، وتتبع النقط ، ثم اكتب :



## نشاط ١١ انطق ، واكتب حرف ( ب ) مضبوطاً بالشكل :









### الأهداف

- نشاط ١٠ : كتابة : يكتب طفلك حرف ( ب ) ؛ متبعا للاتجاهات الصحيحة .  
 نشاط ١١ : وعي صوتي - كتابة : يميز طفلك الحركات القصيرة والسكون لحرف ( ب ) ، ويكتبها مضبوطة بالشكل ( ب - ظبي ) ، ( ب - بطيخ ) ، ( ب - بالونات ) ، ( ب - بومة ) .

عزيزي ولي الأمر : اخك لطفك قصة ( فَلْفُولُ الْعَطُوفُ ) ، مع التركيز على نُطق الكلمات التي بها صوت ( ف ) بِتَأَنَّ :



وَقَدْ رَأَهُ كُلُّ مَنْ : الصَّفَدَعِ ، وَالْفَهْدِ  
وَالْفَرَّاشَةِ ؛ فَسَخَرُوا مِنْهُ ، وَقَالُوا : كَيْفَ لِفِيلٍ  
أَنْ يَخَافَ مِنْ فَأْرٍ صَغِيرٍ ؟



خَرَجَ الْفِيلُ فَلْفُولُ فِي الصَّبَاحِ ، وَفِي الطَّرِيقِ  
قَابَلَ الْفَأْرَ فَرْفُورَ ، تَفَاجَأَ الْفِيلُ وَجَرَى بَعِيدًا مِنْهُ .



لِذَلِكَ عِنْدَمَا أَشْعُرُ بِوُجُودِهِ ؛ أَتَحَرَّكَ بَعِيدًا عَنْهُ  
شَعَرْتُ الْحَيَوَانَاتُ بِالْخَجَلِ ، وَقَالَتْ : نَحْنُ آسِفُونَ  
يَا فَلْفُولُ ، إِنَّكَ فِيلٌ عَطُوفٌ .



أَجَابَ الْفِيلُ : أَنَا لَسْتُ خَائِفًا ، لَكِنَّ الْفَأْرَ  
حَجْمُهُ صَغِيرٌ ، فَلَا أَسْتَطِيعُ رُؤْيَتَهُ بِوُضُوحٍ  
لِضَعْفِ نَظْرِي ؛ فَأَخَافُ أَنْ أُؤْذِيَهُ دُونَ أَنْ أَقْصِدَ .

تَأَمَّنْ طِفْلَكَ ، واسأله : هل الفيل يخاف من الفأر ؟ لماذا شعرت الحيوانات بالخجل ؟ ما رأيك في تصرف الفيل ؟  
ثم اسأله : هل لاحظت أصواتاً مكررةً في القصة ؟ إذا لم يعرف ؛ انطق الكلمات التي بها صوت ( ف ) بِتَأَنَّ ؛ مثل : ( فيل - فلفول -  
فراشة - فأر - فهد - ضفدع - تفاجأ - أخاف - آسف ) ، يُمكن أن تُعيد عليه القصة مرَّةً أخرى ، مع نُطق الكلمات بشكل أدق وأوضح ،  
واسأله عن العلاقة بين هذه الكلمات ، وهي صوت ( ف ) .



ف ف



تَحَدَّثُ :  
تَذَكَّرُ مَوْجِعًا تَضَرَّعَتْ  
يُؤَيِّدُ بِعَصَلَيْهِ رَيْحَ مَنْ  
حَوْلَكَ ، وَتَحَدَّثُ عَنْهُ .



ف




الأهداف

نشاط ١ : وعي صوتي وبصري : يحدّد طفلك العلاقة بين شكل الحرف وصوته .  
نشاط ٢ : وعي صوتي : يحدّد طفلك صوت الحرف في الكلمات المنطوقة : ( طفّل - لفت - ضفدع ) .

### نشاط ٣ لَوْنِ الصُّورِ الَّتِي بِهَا صَوْتُ ( ف ) :



### نشاط ٤ اِبْحَثْ عَنِ الْحَرْفِ الَّذِي يَبْدَأُ بِهِ الْحَيَوَانُ ، ثُمَّ لَوِّنْهُ :



#### الأهداف

- نشاط ٣ : وعي صوتي وبصري : يميّز طفلك صوت الحرف في الكلمات المنطوقة : ( فَرَاوِلَة - ضِفْدَع - فَرَاشَة - طِفْل ) .  
نشاط ٤ : وعي بصري : يميّز طفلك شكل حرف ( ف ) بشكله منفصلاً وملتصلاً ، ويلوّن الصورة .



## نشاط ٥ ، انطق ، ولوّن الصّورة المُناسبة :



## نشاط ٦ ، وصل كلّ صوْرة بِصوْتِ حَرْفِ ( ف ) المُناسبِ :



### الأهداف

نشاط ٥ : وعي صوتي وبصري : يميّز طفلك الأصوات القصيرة والسكون لحرف ( ف ) : ( فَرَاوِلَة - فُنْجَان - فُلْفُل - ضَفْدَع ) .  
 نشاط ٦ : وعي صوتي وبصري : يميّز طفلك الأصوات القصيرة والسكون لحرف ( ف ) : ( فَا - فَاَنُوس - فَمَر ) ، ( فَا - فَاَنُوجَان ) ،  
 ( فَا - فَاَنُوشَاة ) ، ( فَا - فَاَنُوشَاة ) .

**نشاط ٧** انطق ، ثم ضع دائرة حول الصوت المناسب :



فُ - فِ

فُ - فِ

فَ - فِ

فُ - فِ



**نشاط ٨** انطق ، وحدد موقع حرف ( ف ) في الكلمة :



--	--	--

--	--

--	--	--

**نشاط ٩** لَوِّن حَرْفَ ( ف ) فِي الكَلِمَاتِ الآتِيَةِ :

فَهْد

مَهَاك

مَلَف

**الأهداف**

**نشاط ٧** : وعي صوتي وبصري : ينطق ويميز تطلق الأصوات القصيرة والسكون للحرف في الكلمات المنطوقة : ( فُ : فُجَل ) ، ( فِ : فُنْجَان ) ، ( فَ : فَوَاكِيه ) ، ( فِ : فُظُر ) .

**نشاط ٨** : وعي صوتي : يميز تطلق صوت الحرف في الكلمات : ( طِفْل - زَف - قَأْس ) .

**نشاط ٩** : وعي بصري : يحدد تطلق شكل حرف الباء بشكليه منفصلاً ومتصلاً .

نشاط ١٠ انطِقْ ، وَتَتَّبِعِ النُّقْطَ ، ثُمَّ اكْتُبْ :


نشاط ١١ انطِقْ ، وَاكْتُبْ حَرْفَ ( ف ) مَضْبُوطًا بِالشَّكْلِ :



.....

.....

.....

.....

نشاط ١٢ اذْمِجِ الحُرُوفَ ؛ لِتُكُونَ كَلِمَةً ، ثُمَّ ازْمِمْهَا :




م

ف

الأهداف

- نشاط ١٠ : كتابة : يكتب طفلك حرف ( ف ) ؛ متبعا للاتجاهات الصحيحة .
- نشاط ١١ : وعي صوتي - كتابة : يميز طفلك الحركات القصيرة والسكون لحرف ( ف ) ، ويكتبها مضبوطة بالشكل : ( في - فيل ) ، ( ف - فؤل ) ، ( ف - فؤلة ) . ( ف - ضفدع ) .
- نشاط ١٢ : وعي صوتي - كتابة : يدمج طفلك أصوات الحروف ؛ ليكون كلمة ( فم ) .

عزيزي ولي الأمر : احكِ لطفلك قصة ( نَمُوْلَةُ النَّسِيْطَةِ ) ، مع التركيز على نطق الكلمات التي بها صوت ( ن ) بِتَأْنٍ :



وَعِنْدَمَا وَصَلَتْ ؛ وَجَدَتْهَا نَائِمَةً . تَعَجَّبَتْ نَمُوْلَةُ ، وَقَالَتْ لَهَا : مَا زِلْتِ نَائِمَةً إِلَى الْآنِ يَا نَحْلَةً ؟! هَيَّا اسْتَيْقِظِي لِنَذْهَبِ إِلَى الْبُسْتَانِ الْمَوْجُودِ بِالْقُرْبِ مِنَ النَّهْرِ ؛ لِنَبْحَثَ عَنْ طَعَامِ



اسْتَيْقِظَتْ نَمُوْلَةُ مُبَكِّرًا كَعَادَتِهَا ؛ لِنَذْهَبِ إِلَى مَنْزِلِ صَدِيقَتِهَا النَّحْلَةِ .



هَيَّا اسْتَيْقِظِي وَأَنْقِضِي عَنْكَ الْكَسَلَ ... قَالَتْ النَّحْلَةُ أَنْتِ مُحَقَّةٌ يَا صَدِيقَتِي ، هَيَّا بِنَا نَذْهَبُ إِلَى الْبُسْتَانِ .



قَالَتْ النَّحْلَةُ : دَعِينَا نَنِمُ الْآنَ يَا نَمُوْلَةُ ، وَنَذْهَبُ فِي اللَّيْلِ ، وَلَا تَقْلِقِي مِنَ الظَّلَامِ ؛ سَتُضِيءُ لَنَا النُّجُومُ الطَّرِيقَ . قَالَتْ نَمُوْلَةُ : كَيْفَ ذَلِكَ ؟ لَقَدْ خَلَقَ اللَّهُ لَنَا النَّهَارَ ؛ لِنَعْمَلَ وَنَعِيشَ ، وَاللَّيْلَ ؛ لِنَنَامَ وَنَسْتَرِيحَ .

ناقش طفلك ، واسأله : لماذا وصفتنا النملة بأنها نسيطة ؟ لماذا خلق الله النهار والليل ؟ هل تجب أن تتصرفي مثل النحلة أو النملة ؟ لماذا ؟ ثم اسأله : هل لاحظت أوصافاً مكررة في القصة ؟ إذا لم يعرف ؛ انطقي الكلمات التي بها صوت ( ن ) بِتَأْنٍ ؛ مثل : ( نَمُوْلَةُ - نَسِيْطَةُ - نَحْلَةُ - نَائِمَةٌ - بُسْتَان - نَهْر - مَنْزِل - نُجُوم - نَبْحَتْ - نَهَار ) .  
يمكن أن تُعيد عليه القصة مرّةً أخرى ، مع نطق الكلمات بشكل أدق وأوضح ، واسأله عن العلاقة بين هذه الكلمات ، وهي صوت ( ن ) .



**نشاط ١** انطق ، وُلَوِّنِ السُّكَّلَ الَّذِي بِهِ حَرْفُ ( ن ) :

ن ن



**نشاط ٢** انطق ، وَصِلِ حَرْفَ ( ن ) بِالصُّوْرِ الَّتِي بِهَا صَوْتُهُ :

ن



**الأهداف**

نشاط ١ : وعي صوتي وبصري : يحدّد طفلك العلاقة بين شكل الحرف وصوته .  
نشاط ٢ : وعي صوتي : يحدّد طفلك صوت الحرف في الكلمات المنطوقة : ( جُنْدِي - مَنظَار - صُنْدُوق ) .

### نشاط ٣ لَوْنِ الصُّورِ الَّتِي بِهَا صَوْتُ ( ن ) :



### نشاط ٤ اِبْحَثْ عَنِ الْحَرْفِ الَّذِي يَبْدَأُ بِهِ الْحَيَوَانُ ، ثُمَّ لَوْنِ :



#### الأهداف

نشاط ٣ : وعي صوتي وبصري : يميّز طفلك صوت حرف ( ن ) في الكلمات المنطوقة : ( نَافِذَةٌ - بِنْتٌ - تَمْرٌ - نَظَّارَةٌ - نَعَامَةٌ ) .  
نشاط ٤ : وعي بصري : يميّز طفلك شكل حرف ( ن - ن ) منفصلاً وملتصلاً ، ويلوّن الصورة .

## نشاط ٥ انطق ، ولوّن الصّورة المُناسبة :



## نشاط ٦ انطق ، وصل كلّ صورة بصوت حَرْفِ ( ن ) المُناسب :



### الأهداف

- نشاط ٥ : وعي صوتي وبيصري : يميّز تطفلك الأصوات القصيرة والسكون لحرف ( ن ) في الكلمات المنطوقة : ( نَجْم - نِصْف - نُجُوم - صُنُوق ) .  
 نشاط ٦ : وعي صوتي وبيصري : يميّز تطفلك الأصوات القصيرة والسكون لحرف ( ن ) : ( نَ : نَهْر - نَعَامَة ) ، ( نِ : نِشْر - نِصْف ) ،  
 ( نُ : نُقُود - نُسُور ) ، ( نُْ : جُنْدَى - قُنْدِيل ) .

نشاط ٧ صُغ دَائِرَةٌ حَوْلَ الصَّوْتِ الْمُنَاسِبِ :



نِ - نُنْ

نُنْ - نَنْ

نَنْ - نُنْ

نِ - نُنْ



نشاط ٨ انطِقْ ، وَحَدِّدْ مَوْقِعَ حَرْفِ ( ن ) فِي الْكَلِمَةِ :



--	--	--

--	--	--

--	--

نشاط ٩ لَوِّنْ حَرْفَ ( ن ) فِي الْكَلِمَاتِ الْآتِيَةِ :

حِصَانٌ

نِيسِرٌ

قِنْدِيلٌ

الأهداف

نشاط ٧ : وعي صوتي وبصري : ينطق ويميز طفلك الأصوات القصيرة والسكون للحرف في الكلمات المنطوقة : ( نِ : نِمْس ) ، ( نُنْ : نُخْلَةٌ ) ( نُنْ : نُشُور ) ، ( نُنْ : قِنْدِيل ) .

نشاط ٨ : وعي صوتي : يميز طفلك صوت الحرف في الكلمات : ( نُنْ - نُجْمٌ - نُتُّ ) .





نشاط ٩ : وعي بصري : يحدّد طفلك شكل حرف النون بشكله منفصلاً ومتصلاً .



نشاط ١٠ انطق ، وَتَتَّبِعِ النُّقْطَ ، ثُمَّ اكْتُبِ :

نَ	نَ
نِ	نِ
نِ	نِ
نِ	نِ
نِ	نِ
نِ	نِ
نِ	نِ
نِ	نِ

نشاط ١١ انطق ، وَاكْتُبِ حَرْفَ ( ن ) مَضْبُوطًا بِالشَّكْلِ :

نشاط ١٢ اذمِجِ الحُرُوفَ ؛ لِتَكُونَنَّ كَلِمَةً :




	.....	أ	ن	ف
---	-------	---	---	---

الأهداف


- نشاط ١٠ : كتابة : يكتب تفلک حرف ( ن ) ؛ متبعا الاتجاهات الصحيحة .
- نشاط ١١ : وعي صوتي - يميّز تفلک الحركات القصيرة والسكون لحرف ( ن ) ، ويكتبها مضبوطة بالشكل ( ن - مُنْظَار ) ، ( ن - نَمْلَة ) ، ( ن - نَسْر ) ، ( ن - نَقُود ) .
- نشاط ١٢ : وعي صوتي - كتابة : يدمج تفلک أصوات الحروف ؛ ليكوّن كلمة ( أنف ) .

# قِيمِ طِفْلَكَ


نشاط ١ انطق ، ووضَع دَائِرَةً حَوْلَ الحَرْفِ الَّذِي تَبْدَأُ بِهِ الكَلِمَةُ :

ب .	أ	ن	
ق .	ت	م	
هـ	م	ف	

نشاط ٢ صِلْ شَكْلَ الحَرْفِ المُنْفَصِلِ بِشَكْلِهِ المُنْتَصِلِ :



نشاط ٣ ارْضُم حَسَبَ الصَّوْتِ :



## الأهداف

- نشاط ١ : وعي صوتي وبصري : يميِّز طفلك صوت وشكل الحرف الأول .
- نشاط ٢ : وعي بصري : يميِّز طفلك شكلي الحروف المنفصل والمتصل .
- نشاط ٣ : وعي صوتي وبصري : يميِّز طفلك شكل الحرف وصوته ، ويعبِّر عنه بصورة مناسبة .

**نشاط ٤** ، وَضَعِ دَائِرَةً حَوْلَ الْكَلِمَةِ الصَّحِيحَةِ :



نَم      فَم



أَنْف      أَنْف





بُن      فُن



أَب      أُم

**نشاط ٥** انطِقْ ، وَاكْتُبِ الْحَرْفَ الْأَوَّلَ ، ثُمَّ ادْمِجِ الْحُرُوفَ ؛ لِتَكُونِ كَلِمَةً :

..... ب      +      ن      =      بِن ..... 

.....      +      م      =      ..... 

.....      +      ن      +      ف      =      ..... 

**الأهداف**

نشاط ٤ : وعي بصري - قراءة : ينطق طفلك الكلمات ، ويحدّد الشكل الصحيح لحروف كل كلمة .  
 نشاط ٥ : وعي صوتي - قراءة - كتابة : يحدّد طفلك الصوت الأول ، ويكتبه ، ثم يدمج الحروف ؛ ليكون كلمات : ( بُن - فَم - أَنْف ) .

عزيزي ولي الأمر : اخك لطفلك قصة ( اللَّحْمُ اللَّذِيذُ ) ، مع التركيز على نُطق الكلمات التي بها صوت ( ل ) بِتَأَنٍّ :



فَقَالَتْ لِي أُمِّي : لَا بُدَّ أَنْ تَتَنَاوَلَ اللَّحْمَ ؛ فَهُوَ مُفِيدٌ لِجِسْمِكَ ، وَقَدْ أَعَدَدْتُ اللَّحْمَ الْيَوْمَ بِطَرِيقَةٍ جَدِيدَةٍ ، تَذَوِّقُهُ بِلِسَانِكَ ، وَسَوْفَ يُعْجِبُكَ .



الْيَوْمَ أَعَدَّتْ أُمِّي اللَّحْمَ لِلْعَدَاءِ ، لِكَيْ لَا أَحِبُّ تَنَاوَلَ اللَّحْمِ .



وَبِالْفِعْلِ بَدَأْتُ أَتَذَوِّقُهُ ، وَوَجَدْتُ أُمِّي قَدْ أَصَافَتْ إِلَيْهِ الْمِلْحَ ، وَاللَّيْمُونَ ، وَشَرَائِحَ مِنَ الْفُلْفُلِ ، وَالْبَصَلِ ، وَزَيَّنَتْهُ بِبَعْضِ مِنَ اللَّوْزِ الْمُحَمَّصِ .

هَذَا اللَّحْمُ بِالْفِعْلِ لَذِيذٌ ، سَلِمَتْ يَدَاكَ يَا أُمِّي .

ناقش طفلك ، واسأله : لماذا يجب علينا تناول اللحم ؟ ما الطعام الذي نُجِدُهُ أُمَّكَ وتحبُّ تناوله ؟ ثم اسأله : هل لاحظت أوصافاً مكررةً في القصة ؟ إذا لم يعرف : انطق الكلمات التي بها صوت ( ل ) بِتَأَنٍّ ؛ مثل : ( اليوم - لحم - تناول - لسان - ملح - ليمون - فلفل - بصل - لوز - سلمت ) ، يُمكن أن تُعيد عليه القصة مرّةً أخرى ، مع نطق الكلمات بشكل أدق وأوضح ، واسأله عن العلاقة بين هذه الكلمات ، وهي صوت ( ل ) .



# نشاط ١ انطق ، وَلَوْنِ السُّكَّلِ الَّذِي بِهِ حَرْفُ ( ل ) :



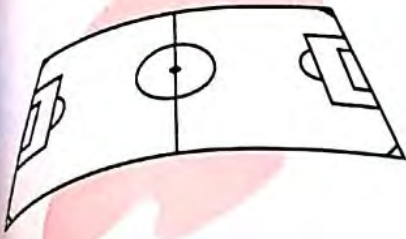
# نشاط ٢ انطق ، وَصِلْ حَرْفَ ( ل ) بِالصُّورِ الَّتِي بِهَا صَوْتُهُ :




## الأهداف

نشاط ١ : وعي صوتي وبصري : يحدّد طفلك العلاقة بين شكل الحرف وصوته .  
نشاط ٢ : وعي صوتي : يحدّد طفلك صوت الحرف في الكلمات المنطوقة : ( تليفزيون - دلو - مِلْعَقَة ) .

### نشاط ٣ لَوْنِ الصُّورِ الَّتِي بِهَا صَوْتُ ( ل ) :



### نشاط ٤ تَتَبِعِ النَّقَاطَ ؛ لِتُكْمِلَ حَيَوَانَ اللَّامَةِ ، ثُمَّ انْطِقِ اسْمَهُ ، وَلَوْنَهُ :



#### الأهداف

- نشاط ٣ : وعي صوتي وبصري : يميّز طفلك صوت حرف ( ل ) في الكلمات المنطوقة : ( لَحْم - نَخْلَة - مَلْعَب - لَامَة - لَبَن ) .  
نشاط ٤ : وعي بصري - كتابة : يتتبع طفلك الشكل المنقط ؛ ليكمل شكل ( اللامة ) ، ثم يلوّنه ، وينطق اسمه .

نشاط ٥ انطق ، وُلِّوْنِ الصُّورَةَ الْمُنَاسِبَةَ :



نشاط ٦ انطق ، وَصِلْ كُلَّ صُورَةٍ بِصَوْتِ حَرْفِ ( ل ) الْمُنَاسِبِ :



الأهداف

نشاط ٥ : وعي صوتي وبصري : يميّز طفلك الأصوات القصيرة والسكون لحرف ( ل ) : ( لَبَن - لَبَّ - لَبَّ - لَبَّ - لَبَّ ) .  
 نشاط ٦ : وعي صوتي وبصري : يميّز طفلك الأصوات القصيرة والسكون لحرف ( ل ) : ( لَبَّ - لَبَّ - لَبَّ - لَبَّ - لَبَّ ) ، ( لَبَّ - لَبَّ - لَبَّ ) ، ( لَبَّ - لَبَّ - لَبَّ ) .  
 ( لَبَّ - لَبَّ - لَبَّ ) ، ( لَبَّ - لَبَّ - لَبَّ ) .

**نشاط ٧** صُغ دَائِرَةً حَوْلَ الصَّوْتِ الْمُنَاسِبِ :



لِ - لُ

لُ - لَ

لَ - لُ

لُ - لِ



**نشاط ٨** انطِقْ ، وَحَدِّدْ مَوْقِعَ حَرْفِ ( ل ) فِي الْكَلِمَةِ :



--	--	--

--	--	--

--	--	--

**نشاط ٩** لَوِّنْ حَرْفَ ( ل ) فِي الْكَلِمَاتِ الْآتِيَةِ :

تِلْفَاز

لَحْم

قُلُوب

**الأهداف**

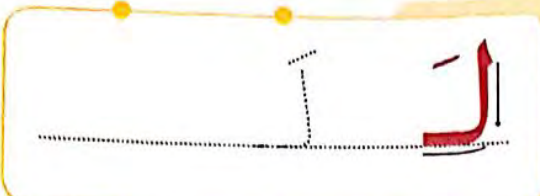




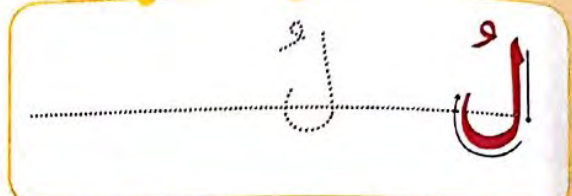


نشاط ٧ : وعي صوتي وبصري : ينطق ويميز طفلك الأصوات القصيرة والسكون للحرف : ( لُ : لُعْبَة ) ، ( لِ : قَلْب ) ، ( لَ : لَامَة ) ، ( لِ : لِيص ) .

نشاط ٨ : وعي صوتي : يمیز طفلك صوت الحرف في الكلمات : ( بَصَل - لَحْم - قَلَم ) .









نشاط ٩ : وعي بصري : يحدّد طفلك حرف اللام ( ل ) بشكله منفصلاً وامتصلاً .



نشاط ١٠ انطق ، وتتبع النقط ، ثم اكتب :

نشاط ١١ انطق ، واكتب حرف ( ل ) مضبوطاً بالشكل :

نشاط ١٢ ادمج الحروف ؛ لتكوّن كلمة :

الأهداف

نشاط ١٠ : كتابة : يكتب طفلك حرف ( ل ) ؛ متبعا الاتجاهات الصحيحة .  
 نشاط ١١ : وعي صوتي - كتابة : يميّز طفلك الحركات القصيرة والسكون لحرف ( ل ) ، ويكتبها مضبوطة بالشكل ( ل ← ثلج ) ، ( ل ← ليمون ) ، ( ل ← لفت ) ، ( ل ← لؤلؤة ) ، ( ل ← ثلج ) .  
 نشاط ١٢ : وعي صوتي - كتابة : يدمج طفلك أصوات الحروف ؛ ليكون كلمة ( لبن ) .


عزيزي ولي الأمر : احك لطفك قصة ( الحَلَزُونُ المُعَاْمِرُ ) ، مع التركيز على نُطق الكلمات التي بها صوت ( ح ) يَتَأَنَّ :



فَكَرَّ الحَلَزُونُ : كَيْفَ يُمَكِّنُهُ القِيَامُ بِتِلْكَ المُعَاْمِرَةِ ؛ فَأَحْضَرَ لَوْحَةً كَبِيرَةً ، وَكَتَبَ عَلَيْهَا : أريدُ أنْ أقومَ بِمُعَاْمِرَةٍ لِاسْتِكْشَافِ العَابَةِ ؛ فَهَلْ مِنْ صَدِيقٍ يُرَافِقُنِي ؟



كَانَ الحَلَزُونُ الصَّغِيرُ مُحِبًّا لِلْمُعَاْمِرَةِ وَاسْتِكْشَافِ الأَمَاكِنِ الجَدِيدَةِ ، وَفِي يَوْمٍ قَالَ : كَمْ أودُّ أَنْ اسْتِكْشِفَ هَذِهِ العَابَةَ الكَبِيرَةَ ، وَلَكِنِّي صَغِيرٌ وَبَطِيءٌ !



سَأخْتَارُ صَدِيقِي الحَمَامَةَ ؛ فَهِيَ تُطِيرُ عَالِيًّا ؛ فَاسْتَطِيعُ مَعَهَا أَنْ أَرَى كُلَّ العَابَةِ ، وَصَعِدَ الحَلَزُونُ عَلَى جَنَاحِ الحَمَامَةِ ، وَبَدَأَ المُعَاْمِرَةَ .



حَضَرَ كُلُّ مَنْ : الحِصَانِ ، وَالْجِمَارِ ، وَالْحَمَلُ ، وَالْحَمَامَةُ ؛ لِيَعْرِضُوا عَلَيْهِ مُرَافَقَتَهُ فِي الرِّحْلَةِ ؛ فَرِحَ الحَلَزُونُ جَدًّا ، وَقَالَ : شُكْرًا لَكُمْ يَا أَصْدِقَائِي .

ناقش طفلك ، واسأله : ما رأيك في تفكير الحلزون ؟ ما رأيك في تصرف أصدقائه ؟ لماذا اختار الحلزون الحمامة ؟ ثم اسأله : هل لاحظت أصواتًا مكررةً في القصة ؟ إذا لم يعرف ؛ أنطق الكلمات التي بها صوت ( ح ) يَتَأَنَّ ؛ مثل : ( حَلَزُونُ - مُحِبٌّ - لَوْحَةٌ - حَضَرَ - حِصَانٌ - جِمَارٌ - حَمَلٌ - حَمَامَةٌ - جَنَاحٌ ) ، يُمكن أن تُعيد عليه القصة مرَّةً أُخرى ، مع نُطق الكلمات بشكل أدق وأوضح ، واسأله عن العلاقة بين هذه الكلمات ، وهي صوت ( ح ) .

ح ح



ح



الأهداف

نشاط ١ : وعي صوتي وبصري : يحدّد طفلك العلاقة بين شكل الحرف وصوته .  
نشاط ٢ : وعي صوتي : يحدّد طفلك صوت الحرف في الكلمات المنطوقة : ( بحر - صحن - نخل ) .

### نشاط ٣ لَوْنِ الصُّورِ الَّتِي بِهَا صَوْتُ ( ح ) :



### نشاط ٤ تَتَّبِعِ النِّقَاطَ ؛ لِتُكْمِلَ الحَلْزُونَ ، ثُمَّ انْطِقِ اسْمَهُ ، وَلَوْنَهُ :



#### الأهداف

نشاط ٣ : وعي صوتي وبصري : يميّز طفلك صوت حرف ( ح ) في الكلمات المنطوقة : ( لَحْم - حَقِيْبَة - حَبْل - حَلْوَى ) .  
نشاط ٤ : وعي صوتي وبصري : يتتبع طفلك النقاط ؛ ليكتمل حيوان ( الحَلْزُونَ ) .

نشاط ٥ انطق ، ولون الصورة المناسبة :



نشاط ٦ انطق ، وصل كل صورة بصوت حرف ( ح ) المناسب :



الأهداف

نشاط ٥ : وعي صوتي وبصري : يميّز طفلك الأصوات القصيرة والسكون لحرف ( ح ) : ( حَمَل - جِزَام - حُوت - بَحْر ) .  
 نشاط ٦ : وعي صوتي وبصري : يميّز طفلك الأصوات القصيرة والسكون لحرف ( ح ) : ( حَ : حَلَزُون - حَقِييبَة ) ، ( ح : حِرْيَاء - حِدَاء ) ،  
 ( حُ : حُبُوب - حُجْرَة ) ، ( حُ : مَحْفَظَة - نَحْل ) .

نشاط ٧ صُغِ دَائِرَةٌ حَوْلَ الصُّوْتِ الْمُنَاسِبِ :



ح - حُ

حُ - ح

حُ - حُ

ح - ح

نشاط ٨ انْطِقْ ، وَحَدِّدْ مَوْقِعَ حَرْفِ ( ح ) فِي الْكَلِمَةِ :



--	--	--

--	--	--

--	--	--

نشاط ٩ لَوِّنْ حَرْفَ ( ح ) فِي الْكَلِمَاتِ الْآتِيَةِ :

حَمَلٌ

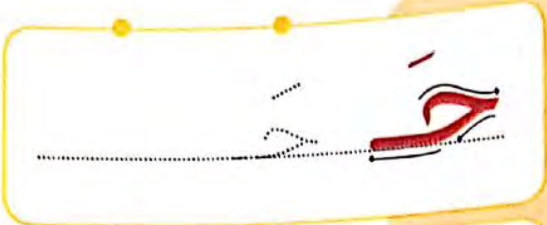
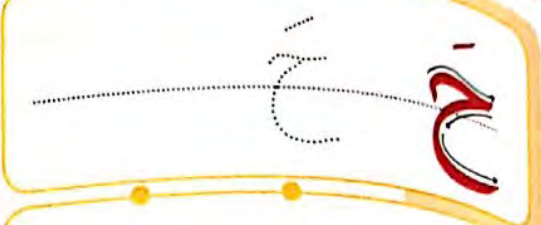


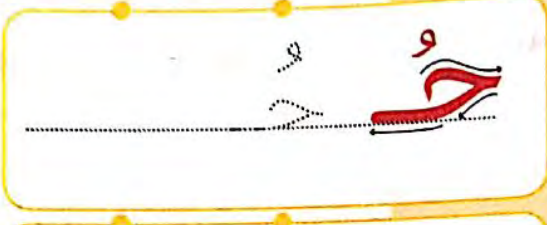
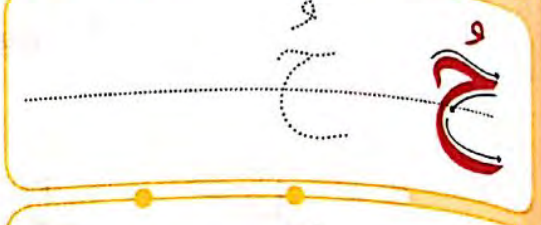
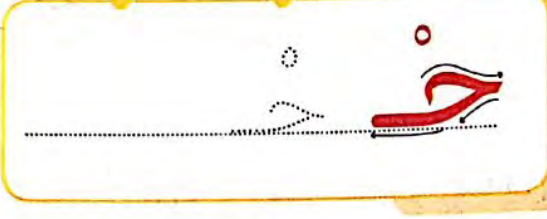

مِلْحٌ

صَخْنٌ

الأهداف

- نشاط ٧ : وعي صوتي وبصري : ينطق ويميز طفلك الأصوات القصيرة والسكون للحرف ( ح : حَلْوَى ، ( حُ : لَحْمٌ ) ، ( حُ : حُوتٌ ) ، ( ح : حِصَانٌ ) .
- نشاط ٨ : وعي صوتي : يميز طفلك صوت الحرف في الكلمات : ( حَمَلٌ - مِلْحٌ - صَخْنٌ ) .
- نشاط ٩ : وعي بصري : يحدّد طفلك شكل حرف الحاء بشكله منفصلاً وامتصلاً .

نشاط ١٠ انطق ، وتتبّع النقط ، ثم اكتب :

نشاط ١١ انطق ، واكتب حرف ( ح ) مَضْبُوطاً بِالشَّكْلِ :

نشاط ١٢ ادمج الحروف ؛ لِتَكُونْ كَلِمَةً ، ثُمَّ اكتبها :

الأهداف

نشاط ١٠ : كتابة : يكتب طفلك حرف ( ح ) ؛ متبعا للاتجاهات الصحيحة .  
 نشاط ١١ : وعي صوتي - كتابة : يميّز طفلك الحركات القصيرة والسكون لحرف ( ح ) في الكلمات المنطوقة ( حمامة - نخل - جمار - حبوب ) ، ويكتبها مضبوطة بالشكل .  
 نشاط ١٢ : وعي صوتي - كتابة : يدمج طفلك أصوات الحروف ؛ ليكون كلمة ( حمل ) .

# قِيَمُ طِفْلِكَ

**نشاط ١** انطق ، وَصِّغْ دَائِرَةً حَوْلَ الْحَرْفِ الْمُنَاسِبِ :



لَ لُ لِ



حَ حِ حُ



لَ لُ لِ

**نشاط ٢** اقرأ ، وَصِّغْ دَائِرَةً حَوْلَ الْكَلِمَةِ الصَّحِيحَةِ :



نَمَلِ نَمَلِ



مِلْحِ مِلْحِ

**نشاط ٣** انطق ، وَأَكْمِلِ الْكَلِمَةَ كَمَا فِي الْمِثَالِ :

حَمَلِ	حَ مَ ل	
لَحْمِ	لَ حَ	
.....	بَ	
.....	.....	

## الأهداف

- نشاط ١ : وعي صوتي وبصري : يميّز طفلك الأصوات القصيرة والسكون للحروف .  
 نشاط ٢ : وعي بصري - قراءة : ينطق طفلك الكلمات ، ويحدّد الشكل الصحيح لحروف كل كلمة .  
 نشاط ٣ : قراءة - كتابة : يحلّل طفلك أصوات الكلمات ، ثم يُدمجها ، ويكتبها ؛ مُراعياً الاتجاهات الصحيحة .



ح



ف



ب



ل



نشاط ٥ انطِقْ ، وَاكْتُبِ الْحَرْفَ الْأَوَّلَ مَضْبُوطًا بِالشَّكْلِ :



\_\_\_\_\_



\_\_\_\_\_



\_\_\_\_\_



\_\_\_\_\_



\_\_\_\_\_

الأهداف

نشاط ٤: وعي صوتي: يميّز تفلك الحركات القصيرة: (ل - لؤلؤ)، (ب - بقرة)، (ف - فُجان)، (ح - لحم).  
 نشاط ٥: وعي صوتي - كتابة: يميّز تفلك الحركات القصيرة، ويكتب الحروف مضبوطةً بالشكل.

## نشاط ٦ اكتب شكل الحرف مُتصلاً كما في المثال :

ف

م

ن

ل

ح

ح

استخدم  
المصفاة

## نشاط ٧ اقرأ ، وألصق الصورة المناسبة :

بَلَح

نَمَل

أُم

لَحْم

لَبَن

أَنف

## نشاط ٨ انطق اسم الصورة ، واكتبها بخط جميل :



\_\_\_\_\_



\_\_\_\_\_

### الأهداف

- نشاط ٦ : وعي بصري - كتابة : يميّز طفلك شكل الحرف منفصلاً ، ويكتبه متصلاً .  
 نشاط ٧ : وعي بصري - قراءة : يقرأ طفلك الكلمات ، ويلصق الصورة المناسبة لكل كلمة ( الصور في ملحق الأنشطة في آخر الكتاب ) .  
 نشاط ٨ : وعي صوتي وبصري - كتابة : ينطق طفلك أصوات الكلمات ، ويكتبها ، مُراعياً الاتجاهات الصحيحة للحروف : ( قُل - لُب - أَب - بُن )

# تَمْهِيدُ الْقِصَّةِ الْمَوْجَّهَةِ : « أَنَا أَحِبُّ »



**نشاط ١** اسْتَمِعْ ، وَلَوِّنْ كُلَّ كَلِمَةٍ بِاللَّوْنِ الْمُنَاسِبِ :

أَنَا أَبِي أُمِّي قَالَ إِلَى الِ قَالَتْ



**نشاط ٢** أَدْمِجِ الْحُرُوفَ ؛ لِتَقْرَأَ الْكَلِمَةَ ، ثُمَّ صِلْهَا بِالصُّورَةِ الْمُنَاسِبَةِ :



بُ ن

بَ نَ ح



أ ح ب

أ ح م ل



## التمهيد

اسأل طفلك عن الشيء الذي يفضلُه ؟ واطلُبْ منه أن يفكّر في الأشياء التي يفضلها كل فرد من أفراد الأسرة : ( الأم - الأب .. الأخ أو الأخت ) ؟ أخبره أنه سيقرا قصة عن أسرة ، وتوضّح لنا القصة ما يفضلُه كل فرد من أفرادها .  
الكلمات الشائعة : جهز بطاقات ، وكتب عليها : ( أنا - أبي - أمي - قال - إلى - ال - قالت ) .  
ثم انطق لطفلك الكلمة بصوت واضح ، واجعله ينطقها أكثر من مرّة ؛ حتى تتأكد أنه ينطقها بشكل صحيح .

## الأهداف

**نشاط ١ :** وعي صوتي وبصري : يميّز طفلك الكلمات الشائعة ، فم أنت بنطق الكلمات كل على حدة بصوت واضح : ( أنا - أبي - أمي - قال - إلى - ال - قالت ) .  
**نشاط ٢ :** قراءة : يدمج طفلك الأصوات ؛ ليقرا كلمة .

# القِصَّةُ الْمَوْجِبَةُ: «أَنَا أَحِبُّ»



أَحْمِلُ حَبَّ الْبُنِّ إِلَى أُمِّي .



قَالَتْ أُمِّي : أَنَا أَحِبُّ حَبَّ الْبُنِّ .



أَحْمِلُ الْبَلَّحَ إِلَى أَبِي .



قَالَ أَبِي : أَنَا أَحِبُّ الْبَلَّحَ !



أَحْمِلُ الْفُلَّ إِلَى أَمَلٍ .



قَالَتْ أَمَلُ : أَنَا أَحِبُّ الْفُلَّ .

# أُنشِطَةُ سِلَاحِ التَّلْمِيذِ عَلَى قِصَّةِ «أَنَا أَحِبُّ»

**نشاط ١** صل كلَّ شَخْصِيَّةٍ بِالشَّيْءِ الَّذِي تُحِبُّهُ ، كَمَا فَهِمْتَ مِنَ الْقِصَّةِ :



**نشاط ٢** اقرأ ، وَضَعْ دَائِرَةً حَوْلَ الإِجَابَةِ الصَّحِيحَةِ :

١- أَنَا أَحْمِلُ ( حَبَّ - لُبَّ ) الْبُنِّ .

٢- قَالَ أَبِي : أَنَا أَحِبُّ ( الْبَلَحَ - النَّمْلَ ) .

٣- قَالَتْ أَمَلُ : أَنَا أَحِبُّ ( الْفُلَّ - اللَّحْمَ ) .

٤- قَالَتْ أُمِّي : أَنَا أَحِبُّ ( الْمِلْحَ - الْبُنَّ ) .

## الأهداف

نشاط ١ : وعي بصري : يميِّز تَظْفِرُ الأَحْدَاثِ وَالْمَعْنَى مِنَ النَّصِّ .  
نشاط ٢ : وعي صوتي - قراءة : يقرأ تَظْفِرُ الجُمْلَ ، وَيَخْتَارُ الإِجَابَةَ ؛ وَفَقَّافًا لِفَهْمِهِ لَأَحْدَاثِ الْقِصَّةِ .

نشاط ٣ اقرأ الجُمْلَةَ ، وَصِلْهَا بِالصُّورَةِ الْمُنَاسِبَةِ :



أَحْمِلُ حَبَّ الْبُنِّ إِلَى أُمِّي .



أَحْمِلُ الْبَلَّحَ إِلَى أَبِي .



قَالَ أَبِي : أَنَا أَحِبُّ الْبَلَّحَ .



قَالَتْ أَمَلُ : أَنَا أَحِبُّ الْفُلَّ .

نشاط ٤ لَاحِظْ ، وَاكْتُبْ :




الأهداف

نشاط ٣ : قراءة - وعي بصري : يقرأ طفلك الجُمْلَةَ ، وَصِلْهَا بِالصُّورَةِ الْمَعْبُورَةِ عَنْهَا .  
نشاط ٤ : وعي صوتي - كتابة : ينطق طفلك ، وَيَكْتُبُ ؛ مُرَاعِيًا الْإِتْجَاهَاتِ الصَّحِيحَةَ : ( أَمَلٌ - فُلٌ - بَلَّحٌ - بُنٌّ ) .

المفوز الثاني

# العالم من حولي



عزيزي ولي الأمر: في هذا المحور؛ يتعرف طفلك الأشخاص والأماكن المحيطة به بشكل بسيط وممتع؛ من خلال تعرف الأماكن التي يزورها كل يوم؛ كالمدرسة، والمتجر، والمكتبة، وكيفية التعامل مع الشخصيات الموجودة في هذه الأماكن؛ وذلك من خلال موضوع (عالمي الصغير)، ثم يخرج إلى عالمه الكبير؛ ليدرك أن هذه الشخصيات لكل منها مسئولية في المجتمع، ويتدرّب على مهارات: المسئولية، وتقسيم المهام، واحترام الأدوار؛ من خلال موضوع (عالمي الكبير).

٩٠



المَوْضُوعُ الأوَّلُ

# عَالَمِي الصَّغِيرِ



عزيزي ولي الأمر: اسأل طفلك؛ في رأيه: ما أهم مهنة في المدرسة؟ وكيف تتكامل كل المهن؟ ووضِّحْ لطفلك أن كل فرد في المدرسة له مسؤوليات، وأن كل المهنة تتكامل وتتواصل من أجل خدمة المجتمع الصغير (المدرسة)، مثلما يتكامل أفراد الأسرة في البيت.

# فكرة جميلة

في يوم من الأيام ؛ ذهبت جميلة في رحلة مدرسية إلى حديقة الألعاب ، ركبت جميلة حافلة المدرسة الكبيرة مع الأطفال والمعلمات ، كان الجميع سعداء مسرورين .



عندما وصل الأصدقاء إلى الحديقة ؛ كانت مليئة بالألعاب المختلفة ، لكن كانت هناك واحدة فقط من كل لعبة ، وهنا حدثت مشكلة .


التمهيد: عززي ولي الأمر : اسأل طفلك : ما الوقت المفضل له في المدرسة ؟ ومن أصدقائه المقربون في المدرسة ؟ وكيف يلعب معهم ؟ ثم اسأله : كيف يتصرف إذا حدثت مشكلة أو نزاع على شيء مع صديقه ؟ ثم اقرأ له القصة . عززي ولي الأمر : تعرّف طفلك في هذه القصة أربع كلمات شائعة ، وهي : ( على - في - هنا - معاً ) .



تَجَمَّعَ الْأَصْدِقَاءُ عَلَى الزَّلَّاجَةِ ؛ فَالْكُلُّ يُرِيدُ التَّزَلُّجَ أَوَّلًا ، تَكَدَّسَ الْجَمِيعُ ، وَتَزَلَّجَتْ جَمِيلَةٌ أَوَّلَ  
وَاحِدَةٍ ، لَكِنَّ صَدِيقَتَهَا لَمْ تَنْتَظِرْ فَتَزَلَّجَتْ سَرِيعًا ، وَوَقَعَتْ عَلَى جَمِيلَةٍ .



وَقَفَّتْ جَمِيلَةٌ مُتَأَلِّمَةٌ هِيَ وَصَدِيقَتُهَا ، وَقَالَتْ لَهُمَا الْمُعَلِّمَةُ : كَيْفَ تَصَادَمْتُمَا ؟ وَلِمَ حَدَثَ هَذَا ؟



أَخَذَتْ جَمِيلَةٌ تَفَكَّرُ : كَيْفَ تَخْرُجُ مِنْ هَذِهِ الْمُسْكَلَةِ .. فَجَاءَهُ ! لَمَعَتْ عَيْنَاهَا ، وَقَالَتْ : لَقَدْ وَجَدْتُ  
الْحَلَّ ! التَّفَقَّتْ الْجَمِيعُ إِلَيْهَا ، وَقَالُوا : مَا هُوَ يَا جَمِيلَةُ ؟




قَالَتْ جَمِيلَةُ : نَقِفْ مَعًا صَفًّا وَاجِدًا ، ثُمَّ يَكُونُ لِكُلِّ مَنَّا دَوْرٌ يَنْتَظِرُ الْآخَرَ فِيهِ حَتَّى يَنْتَهِيَ دَوْرُهُ  
وَيَقِفَ عَلَى الْأَرْضِ ، ثُمَّ يَبْدَأُ هُوَ فِي التَّرْلُجِ ، وَعِنْدَمَا يَنْزِلُ يَعُودُ وَيَقِفُ فِي نِهَائَةِ الصَّفِّ ، وَهَكَذَا  
إِلَى أَنْ نَتَرْلَجَ جَمِيعًا .

أسئلة أثناء القصة : أسأل طفلك : ما المشكلة التي واجهت جميلة في الرحلة ؟ وكيف حلت هذه المشكلة ؟



قَالَتِ الْمُعَلِّمَةُ : إِنَّهَا فِكْرَةٌ جَمِيلَةٌ ؛ هَذَا حَلٌّ يُرْضِي الْجَمِيعَ .  
عَادَ الْجَمِيعُ لِلْعِبِّ مَرَّةً أُخْرَى ، وَأَمْضَوْا وَقْتًا مُمْتِعًا وَرَائِعًا مَعًا .



ثُمَّ تَحَرَّكَ الْجَمِيعُ مَعًا بِاتِّجَاهِ مَلْعَبِ الْكُرَّةِ ، وَحَوْلَهُ مَمْسَى الدَّرَاجَاتِ ؛ لِيَجِدُوا كُرَّةً وَاحِدَةً وَدَرَّاجَةً وَاحِدَةً !

أَسْئَلُهُ بَعْدَ الْقِصَّةِ : أَسْأَلُ طِفْلَكَ : لِمَاذَا كَانَتْ فِكْرَةٌ جَمِيلَةً (جَمِيلَةً) ؟ هَلْ هَذِهِ الْفِكْرَةُ سَرَّضِي جَمِيعَ الْأَطْرَافِ ؟

مَاذَا تَفْعَلُ لَوْ كُنْتَ مَكَانَ جَمِيلَةٍ ؟

اطَّلُبْ مِنْ طِفْلِكَ أَنْ يَبْحَثَ عَنِ الْكَلِمَاتِ الشَّائِعَةِ الْمَلُونَةِ فِي الْقِصَّةِ بَعْدَ سَمْعِهَا .

# أَنْشِطَةٌ سِلَاحُ التَّمْلِيذِ عَلَى قِصَّةِ «فِكْرَةٌ جَمِيلَةٌ»


عِنْدَ الْمَشْكِلَةِ الَّتِي وَاجَهَتْ جَمِيلَةٌ فِي الْبِدَايَةِ:



نشاط ١

صَعِّعْ عِلَامَةً (✓)

نشاط ٢ لَوْنِ الْحَلِّ الِّذِي اقْتَرَحْتَهُ جَمِيلَةٌ لِلْمَشْكِلَةِ:




الأهداف

نشاط ١-٢: قراءة - وعي بصري: يحدِّد فِكْرَ القِصَّةِ وتفاصيلها، ويعبِّر عن فِكْرِهِ ومشاعره.

نشاط ٣ لاحظ ، وَصِّغْ دَائِرَةً حَوْلَ الْكَلِمَةِ الشَّائِعَةِ الْمُعَبَّرَةِ عَنِ الصُّورَةِ :



عَلَى - فِي - قَالَتْ



عَلَى



عَلَى - فِي - قَالَتْ



عَلَى - فِي - قَالَتْ



فِي



عَلَى - فِي - قَالَتْ

نشاط ٤ لاحظ ، وَصِّلِ الصُّورَةَ بِالْكَلِمَةِ الشَّائِعَةِ الْمُعَبَّرَةِ عَنْهَا :



هَذَا



مَعًا



الأهداف

نشاط ٣-٤ : قراءة - وعي بصري : يتعرّف تطلق الكلمات الشائعة المتكرّرة .

عزدي ولي الأمر : احك لطفك قصة ( الرَّاكُونُ رِيكُو ) ، مع التركيز على نُطق الكلمات التي بها صوت ( ر ) بتأُن :



ثُمَّ أَحَدٌ يَتَسَلَّقُ الْأَشْجَارَ ؛ لِيَقْطِفَ الثَّمَارَ .  
وَفَجْأَةً ! سَمِعَ صَوْتَ أَرْنُوبٍ يَصْرُخُ : اخْتَبِئْ  
يَا رِيكُو ؛ الصَّيَّادُ مَعَهُ رُمْحٌ .

كَانَ الرَّاكُونُ رِيكُو جَائِعًا ؛ فَقَرَّرَ أَنْ يَذْهَبَ  
لِلْعَابَةِ ؛ لِيَقْطِفَ ثَمَارَ الْبُرْتُقَالِ وَالرُّمَانَ اللَّذِيذِ .  
وَفِي طَرِيقِهِ أَلْقَى السَّلَامَ عَلَى صَدِيقِهِ الْأَرْنَبِ  
فِي جُحْرِهِ .



اخْتَبَأَ الرَّاكُونُ حَتَّى ذَهَبَ الصَّيَّادُ بَعِيدًا ، وَشَكَرَ  
الْأَرْنَبَ كَثِيرًا عَلَى تَنْبِيهِهِ ، وَجَلَسَا مَعًا تَحْتَ  
الشَّجَرَةِ يَلْعَبَانِ ، وَيَأْكُلَانِ الثَّمَارَ اللَّذِيذَةَ .

انْتَبَهَ الرَّاكُونُ ، وَرَأَى الصَّيَّادَ مِنْ بَعِيدٍ فَتَنَزَلَ  
سَرِيعًا مِنْ عَلَى الشَّجَرَةِ ، فَقَالَ لَهُ أَرْنُوبٌ :  
تَعَالَ اخْتَبِئْ عِنْدِي فِي جُحْرِي .

ناقش طفلك عن رأيه في موقف الأرنب ، واسأله : ماذا تفعل لو كنت مكانه ؟ وكيف شكّره الراكون في النهاية ؟ ثم اسأله : هل لاحظت أصواتًا مكرّرة في القصة ؟ إذا لم يعرف : انطق الكلمات التي بها صوت ( ر ) بتأُن ؛ مثل : ( راکون ، ثمار ، رمان ، برتقال ، أشجار ، أرنب ، سريعًا ، جحر ، شكّر ، ... ) ، وهكذا .  
يمكن أن تُعيد عليه القصة مرّةً أخرى ، مع نطق الكلمات بشكل أدق وأوضح ، واسأله عن العلاقة بين هذه الكلمات ، وهي صوت ( ر ) .






نشاط ١ انطق ، ولوّن الشكل الذي به حرف ( ر ) :



تَحَدِّثُ :  
 مَا الْفَاكِهَةُ الَّتِي يَأْكُلُهَا  
 الرَّائِئُونَ ، وَالَّتِي ذُكِرَتْ  
 وَتَبْدَأُ بِحَرْفِ الرَّاءِ ؟

نشاط ٢ انطق ، وصل حرف ( ر ) بالصورة التي بها صوته :



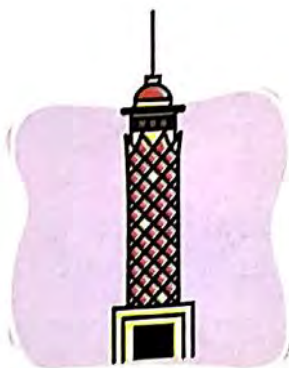
الأهداف

نشاط ١ : وعي صوتي وبصري : يحدّد طفلك العلاقة بين شكل الحرف وصوته .  
 نشاط ٢ : وعي صوتي : يحدّد طفلك صوت الحرف في الكلمات المنطوقة : ( قِرْد - بُرْج - بُرْتَقَال ) .

نشاط ٣ سَاعِدِ الرَّاکُونَ لِلْوُضُولِ لِشَجَرَةِ الرُّمَّانِ ؛ بِتَتَّبِعْ حَرْفِ ( ر ) :



نشاط ٤ أَنْطِقْ ، وَصِلْ كُلَّ صُورَةٍ بِصَوْتِ حَرْفِ ( ر ) الْمُنَاسِبِ :



الأهداف




نشاط ٣ : وعي صوتي وبيصري : يربط تطلقك بين شكل الحرف وصوته .  
 نشاط ٤ : وعي صوتي وبيصري : ينطق ويميز تطلقك الأصوات القصيرة الثلاثة والسكون لحرف ( ر ) : ( ر : رَضِيع ) ، ( ر : رِيشَةٌ ) ، ( ر : رُكْبَةٌ ) ، ( ر : رُبُج ) .

نشاط ٥ صُغْ عَلَامَةً ( ✓ ) أَمَامَ الصُّورِ الْمُنَاسِبَةِ لِصَوْتِ حَرْفِ ( ر ) :

ر	رُ	رِ	رَ
			
			
			
			



نشاط ٦ انْطِقْ ، وَحَدِّدْ مَوْقِعَ ( ر ) فِي الْكَلِمَةِ :

		
<input type="text"/>	<input type="text"/>	<input type="text"/>

نشاط ٧ صُغْ دَائِرَةً حَوْلَ حَرْفِ ( ر ) فِي الْكَلِمَاتِ الْآتِيَةِ :

رُمَحَ      أَرْبَابَ      رَمَلَ      قِرْدَ

الأهداف

نشاط ٥ : وعي صوتي وبصري : يميّز تطلق شكل وصوت الحركات الثلاث والسكون لحرف ( ر ) : ( ر : رَاكُون - رَضِيح - رَمَل ) ، ( رِ : رِيْشَة - رِجْل ) ، ( رُ : رُمَح - رُمَان - رُمُوش ) ، ( رُ : أَرْبَاب - قِرْد ) .  
 نشاط ٦ : وعي صوتي وبصري : ينطق ويحدّد تطلق صوت حرف ( ر ) في مواضع مختلفة من الكلمة : ( رِجْل - قَمَر - هَرَم ) .  
 نشاط ٧ : وعي بصري : يميّز تطلق اختلاف شكل حرف ( ر ) منفصلاً ومتصلاً ؛ حسب موقعه في الكلمة .

نشاط ٨ انطق ، وتتبع النقط ، ثم اكتب :

ر

ر

ر

ر

ر

ر

ر

ر

نشاط ٩ انطق ، واكتب حرف ( ر ) مضبوطاً بالشكل :




Blank writing box for the word 'Rabbit'.

Blank writing box for the word 'Raccoon'.

Blank writing box for the word 'Feather'.

Blank writing box for the word 'Pomegranate'.

نشاط ١٠ انطق ، واكتب الحرف الناقص :



حَبْ

ف

بَحْ

الأهداف

- نشاط ٨ : كتابة : يكتب طفلك حرف ( ر ) ؛ متبعا الاتجاهات الصحيحة .
- نشاط ٩ : وعي صوتي - كتابة : يميز طفلك الحركات القصيرة والسكون لحرف ( ر ) ، ويكتبه مضبوطاً بالشكل : ( ر - زمان ) ، ( ر - يشة ) ( ر - زاكون ) ، ( ر - أزيب ) .
- نشاط ١٠ : وعي صوتي - كتابة : ينطق طفلك الكلمات ، ويحدد الحرف الناقص ، ويكتبه ؛ مُراعياً الاتجاهات الصحيحة للحرف .

نشاط ١١ استخدِم الحُرُوفَ ؛ لِتُعَبِّرَ عَنِ الصُّورَةِ بِكَلِمَةٍ :



Three empty rounded rectangular boxes with dashed lines for writing the words corresponding to the tiger, mouse, and rabbit illustrations.

نشاط ١٢ اكتبِ الحَرْفَ الأوَّلَ ، ثُمَّ ادمِجِ الحُرُوفَ ؛ لِتَكُونِ كَلِمَةً ، وَاكْتُبِهَا :

Illustration of a pile of sand and a person sleeping. Below them is a dotted line with the equation:  $\dots = \text{ل} + \text{م} + \dots$

Illustration of a fountain pen and a closed eye. Below them is a dotted line with the equation:  $\dots = \text{ح} + \text{م} + \dots$

Illustration of a television and a toothbrush. Below them is a dotted line with the equation:  $\dots = \text{ن} + \text{ر} + \dots$

الأهداف

نشاط ١١: وعي صوتي - كتابة : يدمج ويرتّب طفلك أصوات الحروف ؛ ليكون كلمات : ( أرنب - فأر - نمر ) .  
 نشاط ١٢: وعي صوتي - كتابة : يميّز طفلك الصوت الأول للصور ، ثم يدمج الحروف ؛ ليكون كلمات : ( زمل - زمح - فزن ) .

عزيزي ولي الأمر : اخك لطفك قصة ( تَمْسُوحُ الْمُسَاعِدُ ) ، مع التركيز على نُطق الكلمات التي بها صوت ( ت ) بِتَّانُ :



وَفِي يَوْمٍ سَمِعَ صَوْتًا ضَعِيفًا مِنْ وَرَاءِ التَّلَّةِ يَقُولُ : « سَاعِدُونِي .. سَاعِدُونِي » ، خَرَجَ مِنَ الْمَاءِ ، وَذَهَبَ مُسْرِعًا ؛ فَوَجَدَ كَتَكُوتًا صَغِيرًا يَبْكِي ؛ لِأَنَّهُ ضَاعَ مِنْ أُمَّهِ .



يُحِبُّ تَمْسُوحُ التَّرْخُلُقَ عَلَى الْمَاءِ ، وَيَقْضِي كُلَّ يَوْمِهِ يَلْعَبُ وَيَسْتَمْتِعُ فِي الْبُحَيْرَةِ مَعَ أَصْدِقَائِهِ التَّمَّاسِيحِ .



بَحَثَ تَمْسُوحُ عَنِ الدَّجَاجَةِ ، فَوَجَدَهَا تَأْكُلُ مِنْ شَجَرَةِ ثُوتٍ ، فَأَحْضَرَهَا إِلَى الْكَتَكُوتِ الَّذِي كَانَ سَعِيدًا جَدًّا بِعَوْدَتِهِ لِأُمَّهِ ، وَسَكَرَ التَّمْسَاحَ عَلَى مُسَاعَدَتِهِ لَهُ .



سَأَلَهُ تَمْسُوحُ : كَيْفَ يَبْدُو سَكُلُ أُمَّكَ ؟ قَالَ الْكَتَكُوتُ : هِيَ تُشْبِهُنِي ، وَفَوْقَ رَأْسِهَا عُرْفٌ مِثْلُ التَّاجِ الْأَحْمَرِ .

ناقش طفلك ، واسأله : كيف كان تمسوح يقضي يومه ؟ وماذا فعل عندما سمع الصوت الضعيف ؟ وما رأيك في تصرف تمسوح ؟ ثم أسأله : هل لاحظت أصواتًا مكررة في القصة ؟ إذا لم يعرف ؛ انطق الكلمات التي بها صوت ( ت ) بِتَّانُ ؛ مثل : ( ترخلق ، تمساح ، صوت ، تلة ، كتكوت ، تاج ، تأكل ، توت ) .  
يمكن أن تُعيد عليه القصة مرَّةً أخرى ، مع نُطق الكلمات بشكل أدق وأوضح ، واسأله عن العلاقة بين هذه الكلمات ، وهي صوت ( ت ) .

ت ت



تَحَدَّثُ :  
فَكَرَّرَ فِي مَوْقِفٍ كُنْتُ  
فِيهِ مُسَاعِدًا لِلآخِرِينَ ،  
وَتَحَدَّثَ عَنْهُ .



ت



الأهداف

نشاط ١ : وعي صوتي وبصري : يحدّد طفلك العلاقة بين شكل الحرف وصوته .  
نشاط ٢ : وعي صوتي : يحدّد طفلك صوت الحرف في الكلمات المنطوقة : (تَيْت ، كَتَكوت ، حَتَم) .

نشاط ٣ سَاعِدِ التَّمْسَاحَ ؛ لِلْوُضُولِ لِصَغِيرِهِ ؛ بِتَتَبِعِ حَرْفِ ( ت ) :



نشاط ٤ انْطِقْ ، وَصِلْ كُلَّ صُورَةٍ بِصَوْتِ حَرْفِ ( ت ) الْمُنَاسِبِ :



الأهداف

نشاط ٣ : وعي صوتي وبصري : يربط طفلك بين شكل الحرف وصوته .  
 نشاط ٤ : وعي صوتي وبصري : ينطق ويميز طفلك الحركات القصيرة الثلاث والسكون لحرف ( ت ) : ( ت : تاج ) ، ( ت : تمساح ) ، ( ت : ثوت ) ، ( ت : ختم ) .



نشاط ٥ طبع علامة ( ✓ ) أمام الصور المناسبة لصوت حرف ( ت ) :

ت

ت

ت

ت



نشاط ٦ انطق ، وحدد موقع حرف ( ت ) في الكلمة :



--	--	--

--	--	--

--	--	--

نشاط ٧ ضع دائرة حول حرف ( ت ) في الكلمات الآتية :

مَكْتَب

تَمْر

بَيْت

تَيْن

### الأهداف

- نشاط ٥ : وعي صوتي وبصري : يميّز طفلك شكل وصوت الحركات الثلاث والسكون لحرف ( ت ) : ( ت : لُج - لُمر ) ، ( ت : تين - تليفزيون ) ، ( ت : نُوت - نُفاح ) ، ( ت : كُنُوت - بنت ) .
- نشاط ٦ : وعي صوتي وبصري : ينطق ويحدّد طفلك صوت حرف ( ت ) في مواضع مختلفة من الكلمة : ( كُنُت - لُت - تين ) .
- نشاط ٧ : وعي بصري : يميّز طفلك اختلاف شكل حرف ( ت ) منفصلاً ومنتصلاً ؛ حسب موقعه في الكلمة .



نشاط ١١ رَتِّبِ الحُرُوفَ ؛ لِتَكُونِ كَلِمَةً ، ثُمَّ اكْتُبِهَا :



نشاط ١٢ اِقْرَأْ ، وَصِلْ :

نَمْر

فَأْر

بِنْت



الأهداف

نشاط ١١ : وعي صوتي - كتابة : يُدمج ويرتَّب طفلك أصوات الحروف ؛ ليكوِّن كلمة ( نَمْر - لِفْتٌ ) .  
نشاط ١٢ : وعي صوتي - قراءة : يقرأ طفلك الكلمات ، ثم يصلها بالصورة المناسبة .

عزيزي ولي الأمر : احكِ لطفلك قصة ( السُّلْحَفَاءُ سُوسُو ) ، مع التركيز على نطق الكلمات التي بها صوت ( س ) بِتَأْنٍ :



سَخِرَ الصَّدِيقَانِ مِنَ السُّلْحَفَاءِ ؛ لِأَنَّهَا بَطِيئَةٌ ، وَقَالَ لَهَا النَّمْسُ : « هَذِهِ الصَّدْفَةُ الَّتِي فَوْقَ جِسْمِكَ ثَقِيلَةٌ جِدًّا ، وَتَقْلُلُ مِنْ سُرْعَتِكَ » .. حَزِنَتِ السُّلْحَفَاءُ كَثِيرًا مِنْ سُخْرِيَةِ الصَّدِيقَيْنِ .



ذَاتَ صَبَاحٍ ؛ اقْتَرَحَ النَّمْسُ سَيْكُو عَلَى صَدِيقَيْهِ : السُّلْحَفَاءِ سُوسُو ، وَالسَّنَجَابِ أَنْ يَتَسَابَقَا فِي الْجَزْيِ ، وَبِالْفِعْلِ بَدَأَ الصَّدِيقَانِ فِي الْجَزْيِ ، وَكُلَّ مَرَّةٍ كَانَتِ السُّلْحَفَاءُ سُوسُو تَخْسِرُ .



لَا حِطَّ النَّمْسُ وَالسَّنَجَابُ أَنَّ السُّلْحَفَاءَ لَمْ تَبْتَلْ مِنَ الْمَطَرِ ، وَهَذَا أَدْرَكَ أَنَّ هَذِهِ الصَّدْفَةَ تُمَيِّزُ السُّلْحَفَاءَ ، وَتُسَاعِدُهَا عَلَى الْإِحْتِبَاءِ . وَاعْتَذَرَ لَهَا عَنْ مُصَايَقَتَيْهَا لَهَا .

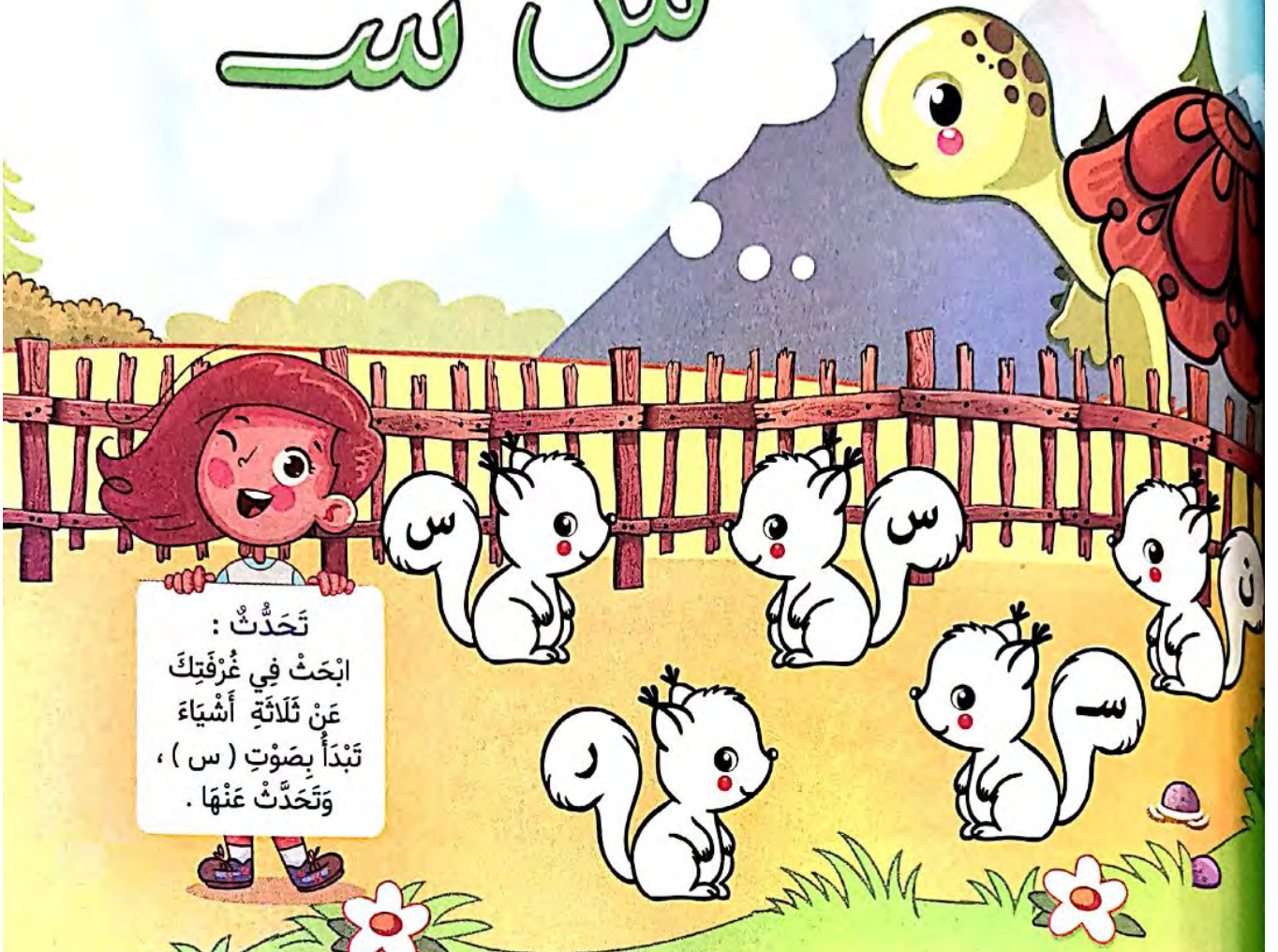


وَفَجْأَةً ! نَزَلَ الْمَطَرُ ، وَجَزَى الْأَصْدِقَاءُ يَبْحَثُونَ عَنْ مَكَانٍ لِلْإِحْتِبَاءِ مِنَ الْمَاءِ ؛ مَا عَدَا السُّلْحَفَاءَ ؛ اخْتَبَأَتْ فِي صَدْفَتَيْهَا ؛ حَتَّى انْتِهَاءِ الْمَطَرِ .

ناقش طفلك ، واسأله : ما اللعبة التي اقترحها النمس على صديقيه ؟ وماذا حدث عندما كانت تتسابق مع صديقها ؟ وما رأيك في تصرف الأصدقاء ؟ ثم أسأله : هل لاحظت أصواتاً مكررة في القصة ؟ إذا لم يعرف ؛ انطق الكلمات التي بها صوت ( س ) بتأناً ، مثل : ( سلحفاة - السنجاب - نمس - سخر - جسمك - تخسر - سرعتك - تساعدها ) . يمكن أن تعيد عليه القصة مرة أخرى ، مع نطق الكلمات بشكل أدق وأوضح ، واسأله عن العلاقة بين هذه الكلمات ، وهي صوت ( س ) .



س س



تحدّث :  
ابحث في عُرفتك  
عن ثلاثة أشياء  
تبدأ بصوت ( س ) ،  
وتحدّث عنها .

انطق ، وصل حرف ( س ) بالصورة التي بها صوته :

س




الأهداف

نشاط ١ : وعي صوتي وبصري : يحدّد طفلك العلاقة بين شكل الحرف وصوته .  
نشاط ٢ : وعي صوتي : يحدّد طفلك صوت الحرف في الكلمات المنطوقة : ( جسّر - جسّر - جسّر ) .

نشاط ٣ سَاعِدِ السَّنَجَابَ لِلْوُضُولِ لِلْبُنْدُقِ ؛ بِتَتَّبِعِ حَرْفِ ( س ) :



نشاط ٤ صَعِّعْ عَلامَةَ ( ✓ ) أَمَامَ الصُّورِ الْمُنَاسِبَةِ لِصَوْتِ حَرْفِ ( س ) :



الأهداف

نشاط ٢ : وعي صوتي وبصري : يربط طفلك بين شكل الحرف وصوته .  
 نشاط ٤ : وعي صوتي وبصري : ينطق طفلك ويميز الحركات القصيرة والسكون لحرف ( س ) : ( س : سمكة - سماعة ) ،  
 ( س : سنجاب - سيكين ) ، ( س : سور - سلحفاة ) ، ( س : جسر - مشمار ) .

نشاط ٥ لَاحِظِ الْعُرْفَةَ ، وَابْحَثْ عَنِ الْأَشْيَاءِ الَّتِي بِهَا صَوْتُ ( س ) ، وَصِلْهَا بِالصَّوْتِ الْمُنَاسِبِ :




س

س

س



نشاط ٦ انطِقْ ، وَحَدِّدْ مَوْقِعَ ( س ) فِي الْكَلِمَةِ :



--	--	--

--	--	--

--	--	--

نشاط ٧ ضَعِ دَائِرَةَ حَوْلَ حَرْفِ ( س ) فِي الْكَلِمَاتِ الْآتِيَةِ :

مِسْمَار

سَمَك

سَمَر

شَمْس

### الأهداف

- نشاط ٥: وعي صوتي وبصري: يميّز طفلك شكل وصوت الحركات القصيرة للحرف ( ساعة - سبورة - سرير - سجادة - ستارة - نُشور - شلحفاة - شحِب ) .
- نشاط ٦: وعي صوتي وبصري: ينطق ويحدّد طفلك صوت حرف ( س ) في مواضع مختلفة من الكلمة ( شمس - سمك - جِسم ) .
- نشاط ٧: وعي بصري: يميّز طفلك اختلاف شكل حرف ( س ) منفصلاً ومنتصلاً؛ حسب موقعه في الكلمة .

## نشاط ٨ انطق ، وتلتبع النقط ، ثم اكتب :

س

س

س

س

س

س

س

س

## نشاط ٩ انطق ، واكتب حرف ( س ) مضبوطاً بالشكل :



.....

.....

.....

.....

## نشاط ١٠ انطق ، واكتب الحرف الناقص :



فَـ

حُبـ

نـ

### الأهداف

نشاط ٨ : كتابة : يكتب طفلك حرف ( س ) ؛ متبوعاً بالاتجاهات الصحيحة .

نشاط ٩ : وعي صوتي - كتابة : يميّز طفلك الحركات القصيرة والسكون لحرف ( س ) ، ويكتبه مضبوطاً بالشكل : ( س - سرير ) ، ( س - شلح ) ، ( س - ستارة ) ، ( س - جسر ) .

نشاط ١٠ : وعي صوتي - كتابة : ينطق طفلك الكلمات ، ويحدّد الحرف الناقص ، ويكتبه ؛ مُراعياً الاتجاهات الصحيحة للحرف .



## نشاط ١١ أدمج الحُرُوف ؛ لِتَكُونِ كَلِمَةً ، ثُمَّ اكْتُبْهَا :

Activity 11: A grid of umbrellas with Arabic letters. The top row has umbrellas with 'ب', 'ح', and 'س'. The middle row has 'س', 'ر', and 'ف'. The bottom row has 'س', 'ا', and 'ف'. To the right are icons of a horse and a flag. To the left are empty boxes for writing.

## نشاط ١٢ كَوِّنِ الْكَلِمَاتِ ، ثُمَّ اكْتُبْهَا :

Activity 12: A word-building puzzle. A grid of boxes contains the letters 'ف', 'ر', and 'م'. A ladder icon points to the 'م' box. A boy icon points to the 'ر' box. A ship icon points to the 'ف' box. To the left is a large empty box for writing.

### الأهداف


نشاط ١١ : وعي صوتي - كتابة : يدمج ويرتّب طفلك أصوات الحروف ؛ ليكوّن كلمات ( سحب - فرش - فأس ) .  
 نشاط ١٢ : وعي صوتي - كتابة : يميّز طفلك الصوت الأول للصور ، ثم يدمج الحروف ؛ ليكوّن كلمات ( سفن - نشر - رأس - سلم ) .

# قِيمِ طِفْلَكَ

**نشاط ١** اُبْحَثْ عَنْ هَذِهِ الْأَشْيَاءِ دَاخِلَ الصُّورَةِ ، وَضَعْ حَوْلَهَا دَائِرَةً كَالْمِثَالِ :













**نشاط ٢** لَوِّنِ الصُّورَ الَّتِي بِنَفْسِ الصَّوْتِ الْأَخِيرِ ، ثُمَّ اكْتُبِ الْحَرْفَ :



## الأهداف

نشاط ١ : وعي بصري : يميّز طفلك الأشكال والتفاصيل .

نشاط ٢ : وعي صوتي - كتابة : يميّز طفلك الصوت الأخير ، ويكتبه : ( نَمْر - نَمْر : ر ) ، ( قَاس - حَس : س ) ، ( بَيْت - بَيْت : ت ) .

رَفَا













نِيسِر

سَمَم

بِنْت

اختَر مَا يُنَاسِبُ كُلَّ صُورَةٍ ، وَاكْتُبِ اسْمَهُ مَكَانَ النُّقْطِ كَالْمِثَالِ :

**بَحْر**

**الأهداف**

نشاط ٣: وعي صوتي - قراءة: يقرأ طفلك الكلمات ، ثم يصلها بالشكل المناسب .  
 نشاط ٤: وعي صوتي - كتابة - وعي بصري : يلاحظ طفلك الصور المرتبطة ببعضها ، ويختار الصورة المناسبة ، ويكتبها ( سَمَكَة : بَحْر ) ، ( سَمَاعَة : رَأْس ) ، ( قَطِيرَة : قُرْن ) .

عزيزي ولي الأمر : احكِ لطفلك قصة ( سِرُّ الْجَزْرِ الْمَفْقُودِ ) ، مع التركيز على نُطْقِ الكلمات التي بها صوت ( ج ) بِتَأْنٍ :



وَأَفَقَ الْأَصْدِقَاءُ ، وَعِنْدَمَا وَصَلُوا إِلَى الْحَقْلِ ؛  
لَمْ يَجِدُوا شَجَرَةَ الْجَزْرِ .. ظَلُّوا يَبْحَثُونَ طَوَالَ  
الْيَوْمِ ، وَلَمْ يَجِدُوا الْجَزْرَ .



اسْتَيْقَظَ الْجَمَلُ جَلْجَلٌ فِي الصَّبَاحِ ، وَهُوَ يَشْعُرُ  
بِالْجُوعِ ؛ فَذَهَبَ لِأَصْدِقَائِهِ الْجَمَالِ ، وَطَلَبَ  
مِنْهُمْ أَنْ يَذْهَبُوا مَعَهُ وَرَاءَ الْجَبَلِ الْكَبِيرِ ؛  
لِيُحْضِرُوا الْجَزْرَ اللَّذِيذَ مِنْ شَجَرَةِ الْجَزْرِ .



صَحِكَ الْأَزْتَبُ ، وَقَالَ : يَا جَلْجَلُ ، الْجَزْرُ مِنَ  
الْجَذْرِيَّاتِ ، لَيْسَ لَهُ شَجَرَةٌ ؛ إِنَّمَا يَنْبُتُ تَحْتَ  
الْأَرْضِ ؛ لِأَنَّهُ جِذْرٌ ، مِثْلُ : الْفَجْلِ ، وَالْبَطَّاطِسِ  
وَأَنْتَ - بِالْفِعْلِ - تَقِفُ بِجَوَارِهِ ؛ فَرِحَ الْجَمَلُ كَثِيرًا  
وَتَنَاوَلَ الْجَزْرَ اللَّذِيذَ مَعَ أَصْدِقَائِهِ وَالْأَزْتَبِ .



شَعَرَ جَلْجَلٌ بِالْحُزْنِ وَالْجُوعِ الشَّدِيدِ ، وَفَجْأَةً !  
مَرَّ الْأَزْتَبُ الصَّغِيرُ ، وَسَأَلَ : لِمَاذَا أَنْتَ حَزِينٌ  
يَا جَلْجَلُ ؟ قَالَ جَلْجَلٌ : لِأَنِّي لَمْ أَجِدْ شَجَرَةَ الْجَزْرِ .

ناقش طفلك ، واسأله : ماذا طلب جلجل من أصدقائه الجمال ؟ لماذا لم يجد الجمال جلجل الجزر ؟  
كيف عرف جلجل سر الجزر المفقود ؟ ثم اسأله : هل لاحظت أصواتاً مكررةً في القصة ؟ إذا لم يعرف ؛ انطق الكلمات التي بها صوت  
( ج ) بتأناً ، مثل : ( جمل - جلجل - جوع - جمال - الجبل - الجزر - شجرة - جذريات - جذر ) .  
يمكن أن تعيد عليه القصة مرة أخرى ، مع نطق الكلمات بشكل أدق وأوضح ، واسأله عن العلاقة بين هذه الكلمات ، وهي صوت (ج) .


انطق ، وَلَوْنِ الشَّكْلِ الَّذِي بِهِ حَرْفُ ( ج ) :

نشاط ١

ج ج




تَحَدَّثُ :  
فَكَرَّ ، وَأَخْبِرْنَا : مَا  
الطَّعَامُ الَّذِي يَأْكُلُهُ كُلُّ  
مِنَ الْجَمَلِ وَالْأَرْنَبِ ،  
وَبِهِ صَوْتُ الْجِيمِ ؟




نشاط ٢ انطق ، وَصِلْ حَرْفَ ( ج ) بِالصُّورِ الَّتِي بِهَا صَوْتُهُ :

ج



الأهداف

نشاط ١ : وعي صوتي وبصري : يحدّد طفلك العلاقة بين شكل الحرف وصوته .  
نشاط ٢ : وعي صوتي : يحدّد طفلك صوت الحرف في الكلمات المنطوقة : ( فُجْلُ - رِجْلٌ - وَجْه ) .















نشاط ٤ انطِقْ ، وَصِلْ كُلَّ صُورَةٍ بِصَوْتِ حَرْفِ ( ج ) الْمُنَاسِبِ :






الأهداف

نشاط ٣ : وعي صوتي وبصري : يربط تطفلك بين شكل الحرف وصوته .  
نشاط ٤ : وعي صوتي وبصري : ينفق ويميز تطفلك الحركات القصيرة الثلاث والسكون لحرف ( ج ) : ( ج : جمل ) ، ( ج : جذر ) ، ( ج : جندي ) ، ( ج : نجمة ) .

ج ج ج ج

	<input type="checkbox"/>		<input type="checkbox"/>		<input type="checkbox"/>		<input type="checkbox"/>
	<input type="checkbox"/>		<input type="checkbox"/>		<input type="checkbox"/>		<input type="checkbox"/>
	<input type="checkbox"/>		<input type="checkbox"/>		<input type="checkbox"/>		<input type="checkbox"/>



		
<input type="text"/>	<input type="text"/>	<input type="text"/>

بُرْج      فُجْل      شَجَر      جَوْرَب

الأهداف

- نشاط ٥: وعي صوتي وبصري : يميِّز طفلك شكل وصوت الحركات الثلاث والسكون لحرف ( ج ) : ( ج : جرس - جزر ) ، ( ج : جذر - جمال ) ، ( ج : جُندي - جُبْن ) ، ( ج : فُجْل - رَجُل ) .
- نشاط ٦: وعي صوتي وبصري : ينطق ويحدِّد طفلك صوت حرف ( ج ) في مواضع مختلفة من الكلمة : ( حجر ، ثلج ، جبل ) .
- نشاط ٧: وعي بصري : يميِّز طفلك اختلاف شكل حرف ( ج ) منفصلاً ومتصلاً ؛ حسب موقعه في الكلمة .

نشاط ٨ انطق ، وتتبع النقط ، ثم اكتب :

Handwriting practice for the letter 'ج' (J). It consists of four rows. Each row shows a solid green letter 'ج' with numbered arrows indicating the stroke order: 1. a horizontal line from left to right, 2. a curved line starting from the end of the first stroke, curving upwards and then downwards to the right. Below each solid letter is a dotted version of the same letter for tracing.

Handwriting practice for the letter 'ج' (J). It consists of four rows. Each row shows a solid green letter 'ج' with numbered arrows indicating the stroke order. Below each solid letter is a dotted version of the same letter for tracing.

نشاط ٩ انطق ، واكتب حرف ( ج ) مضبوطاً بالشكل :

Illustration-based activity for the letter 'ج' (J). It features four illustrations: a camel, a tree with roots, a foot, and a soldier. Below each illustration is a rectangular box with a dotted line for writing the letter 'ج'.

نشاط ١٠ انطق ، واكتب الحرف الناقص :


Illustration-based activity for the letter 'ج' (J) in its incomplete form. It features three illustrations: a slice of Swiss cheese, a mountain, and a bell. Below each illustration is a rectangular box with a dotted line for writing the incomplete letter 'ج'.

الأهداف


- نشاط ٨ : كتابة : يكتب طفلك حرف ( ج ) ؛ متبعا للاتجاهات الصحيحة .
- نشاط ٩ : وعي صوتي - كتابة : يميز طفلك الحركات القصيرة والسكون لحرف ( ج ) ، ويكتبه مضبوطاً بالشكل : ( ج - جندي ) ، ( ج - رطل ) ، ( ج - جذر ) ، ( ج - جمل ) .
- نشاط ١٠ : وعي صوتي - كتابة : يدمج طفلك حرف ( ج ) مع الحروف الموجودة ؛ لتكوين كلمة : ( جرس - جبل - جنين ) .




نشاط ١١ استخدام الحروف؛ لتعبّر عن الصورة بكلمة:



أ ج  
ب ر  
ن





أ ن  
ج م  
ب



ج ب  
ر  
ع م


نشاط ١٢ اكتب الحرف الأول، ثم ادمج الحروف؛ لتكوّن كلمة، وعبّر عنها بالرسم والكتابة:






= ل + +


---






= ل + +

---





= ل + +

---

الأهداف

نشاط ١١: وعي صوتي - كتابة: يُدمج ويرتّب طفلك أصوات الحروف؛ ليكون كلمة: (جسر - نجم - بُرج).  
 نشاط ١٢: وعي صوتي - كتابة: يميّز طفلك الصوت الأول للصور، ثم يدمج الحروف؛ ليكون كلمات: (جمل - زجل - جبل).

عزيزي ولي الأمر : احكِ لطفلك قصة ( الزَّرَافَةُ الْمَرِيضَةُ ) ، مع التركيز على نُطق الكلمات التي بها صوت ( ز ) بِتَأْنٍ :



قَالَتِ الْمَاعِزُ : لَا مُشْكِلَةَ ، هَيَّا نُكْمِلِ الْأَعْمَالَ ، وَنَصْنَعُ أَشْيَاءَ جَمِيلَةً بِالْحَرَزِ ، وَلَكِنَّ الْغَزَالَ قَالَتْ : لَا ، يَجِبُ أَنْ نَطْمَئِنَّ أَوَّلًا عَلَى صَدِيقَتِنَا ، لِأَنَّهَا بِالْأَمْسِ كَانَ يَبْدُو عَلَيْهَا التَّعَبُ .



فِي كُلِّ صَبَاحٍ ؛ يَتَقَابَلُ الْأَصْدِقَاءُ : الزَّرَافَةُ ، وَالْغَزَالَةُ ، وَالْمَاعِزُ ؛ لِيَصْنَعُوا الزَّيْتَةَ وَالْحَلِيَّ مِنْ الْحَرَزِ الْمَلُونِ ، وَذَاتَ صَبَاحٍ ؛ لَمْ تَأْتِ الزَّرَافَةُ فِي الْمَوْعِدِ الْمَتَّفِقِ عَلَيْهِ ، وَتَسَاءَلَتِ الْغَزَالَةُ : لِمَذَا تَغَيَّبَتِ الزَّرَافَةُ يَا تُرَى ؟



فَرِحَتِ الزَّرَافَةُ كَثِيرًا بِزِيَارَةِ الْأَصْدِقَاءِ ، وَشَكَرَتْهُمْ عَلَى الْإِهْتِمَامِ بِهَا ، وَقَدَّمَتْ لَهُمْ أُمَّهَا الْخُبْزَ الطَّازِجَ .



اتَّفَقَ الصَّدِيقَاتُ عَلَى زِيَارَةِ الزَّرَافَةِ الْمَرِيضَةِ ، وَأَخْضَرَتْ لَهَا الْغَزَالَةُ مَجْمُوعَةً مِنَ الزُّهُورِ ، بَيْنَمَا أَخْضَرَتِ الْمَاعِزُ زُجَاجَةً مِنْ زَيْتِ الزَّيْتُونِ ، وَدَهَبُوا لِيُنِيَتِ الزَّرَافَةَ الَّتِي كَانَتْ تَرْقُدُ فِي السَّرِيرِ مِنَ التَّعَبِ وَتَأْكُلُ كُوبًا مِنَ الزَّبَادِي


ناقش طفلك ، واسأله : لماذا كانت الزرافة تقابل الغزالة والماعز كل يوم ؟ ماذا فعل الأصدقاء عندما تغيبت الزرافة ؟ ماذا تفعل لو كنت مكان الغزالة والماعز ؟ ثم اسأله : هل لاحظت أصواتاً مكررةً في القصة ؟ إذا لم يعرف ؛ انطق الكلمات التي بها صوت ( ز ) بتأناً ، مثل : ( زرافة - غزالة - ماعز - زينة - حرز - زهور - زيت - زيتون - زجاجة - زيارة ) ، يمكن أن تعيد عليه القصة مرة أخرى ، مع نطق الكلمات بشكل أدق وأوضح ، واسأله عن العلاقة بين هذه الكلمات ، وهي صوت ( ز ) .

انطق ، وَلَوِّنِ الشَّكْلَ الَّذِي بِهِ حَرْفُ ( ز ) :

نشاط ١



تَحَدَّثُ :  
ابْحَثْ فِي الْإِنْتَرْنِتْ  
عَنْ صَوْتِ الرَّاقَةِ ،  
وَسَتَكْتَشِفُ مَعْلُومَةً  
عَجِيبَةً ، ثُمَّ تَحَدَّثُ عَنْهَا  
مَعَ وَالِدَيْكَ .



نشاط ٢ انطق ، وَصِلْ حَرْفَ ( ز ) بِالصُّورِ الَّتِي بِهَا صَوْتُهُ :

ز

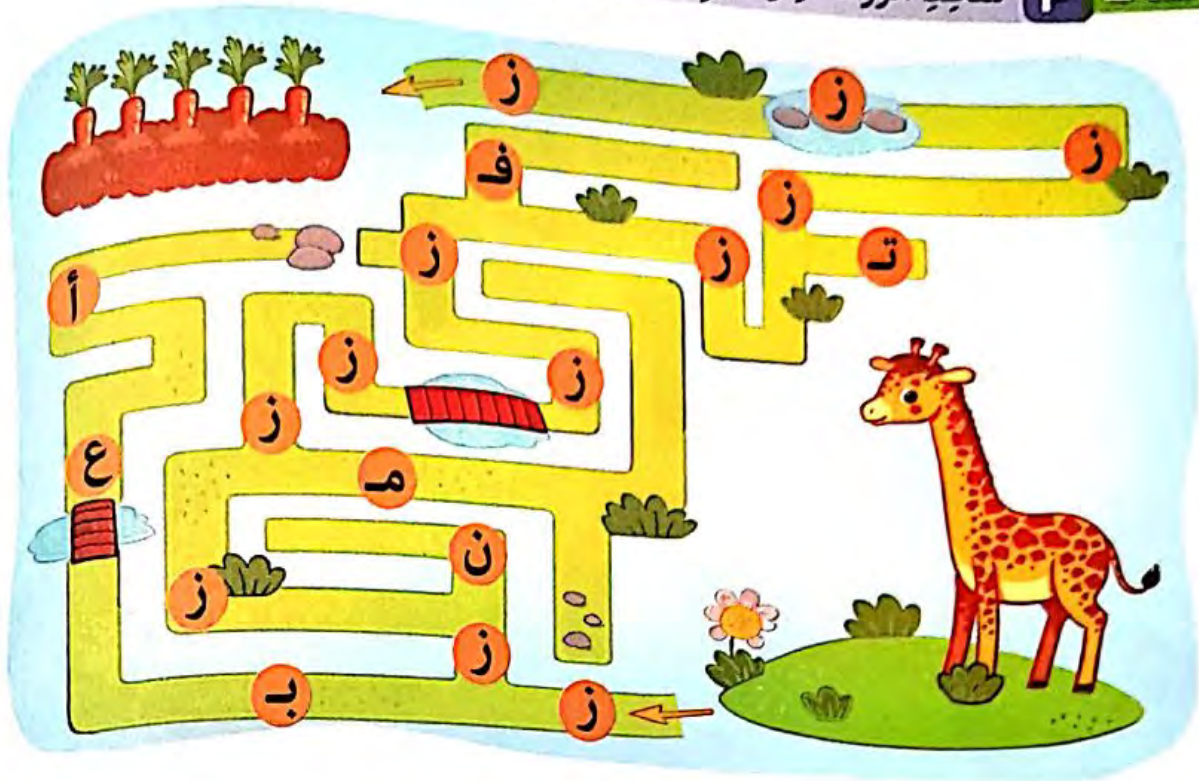


الأهداف

نشاط ١ : وعي صوتي وبصري : يحدّد تطفلك العلاقة بين شكل الحرف وصوته .  
نشاط ٢ : وعي صوتي : يحدّد تطفلك صوت الحرف في الكلمات المنطوقة : ( أَرْزَقُ - يَلْفُزُونُ - مِرْمَارُ ) .

١٢٥

نشاط ٣ سَاعِدِ الزَّرَافَةَ لِلوُصُولِ لِالجَزْرِ ؛ بِتَتَّبِعِ حَرْفِ ( ز ) :



نشاط ٤ انطِقْ ، وَصِلْ كُلَّ صُورَةٍ بِصَوْتِ حَرْفِ ( ز ) الْمُنَاسِبِ :



الأهداف

نشاط ٣ : وعي صوتي وبصري : يربط طفلك بين شكل الحرف وصوته .




نشاط ٤ : وعي صوتي وبصري : ينطق ويميز طفلك الحركات القصيرة الثلاث والسكون لحرف ( ز ) : ( ز : زَيْتُون ) ، ( ز : زِينَة ) ، ( ز : زُجَاجَة ) ، ( ز : مَزْرَعَة ) .

ز ز ز ز

نشاط ٦ انطق ، وَحَدِّدْ مَوْقِعَ ( ز ) فِي الْكَلِمَةِ :



		
<input type="text"/>	<input type="text"/>	<input type="text"/>

نشاط ٧ صَعِّ دَائِرَةً حَوْلَ حَرْفِ ( ز ) فِي الْكَلِمَاتِ الْآتِيَةِ :

زَمَزَم

خَرَز

غَزَال

زِر

الأهداف

١- يعي صوتي وبصري : يميّز طفلك شكل وصوت الحركات القصيرة والسكون لحرف ( ز ) : ( ز : زبادي - زهرة ) ، ( زِر : زينة ) ، ( زُر : زهور ) ، ( زُر : تليفزيون - أزرق ) .  
 ٢- يعي صوتي وبصري : ينطق ويحدّد طفلك صوت حرف ( ز ) في مواضع مختلفة من الكلمة ( مَوَز - جَزَز - زِر ) .  
 ٣- يعي بصري : يحدّد طفلك شكل حرف ( ز ) في الكلمة .

**نشاط ٨** انطق ، وتتبع النقط ، ثم اكتب :

Tracing practice for the letter 'Zay' (ز) on four rows of handwriting lines. Each row shows a green 'Zay' character with numbered arrows indicating stroke order, followed by a dotted 'Zay' for tracing, and a blank space for independent writing.

**نشاط ٩** انطق ، واكتب حرف ( ز ) مضبوطاً بالشكل :

Illustration-based writing exercise. Four items are shown in colored boxes: a blue splash, a white cup with blue liquid, a string of colorful triangular flags, and a slice of orange butter on a white plate. Below each illustration is a blank handwriting line for the student to write the letter 'Zay' (ز).

**نشاط ١٠** انطق ، واكتب الحرف الناقص :

Illustration-based writing exercise for the 'deficient' form of 'Zay' (ز). Three items are shown in purple boxes: a carrot, a red button, and a bowl of white rice. Below each illustration is a box containing the letter 'Zay' with a dotted line for the missing part, and a blank space for the student to complete the letter.

**الأهداف**




نشاط ٨ : كتابة : يكتب طفلك حرف ( ز ) ؛ متبعا للاتجاهات الصحيحة .  
 نشاط ٩ : وعي صوتي - كتابة : يميز طفلك الحركات القصيرة والسكون لحرف ( ز ) ، ويكتبه مضبوطاً بالشكل : ( ز - زُيد ) ، ( ز - زينة ) ، ( ز - زيادي ) ، ( ز - أزرق ) .  
 نشاط ١٠ : وعي صوتي - كتابة : يدمج طفلك حرف ( ز ) مع الحروف الموجودة ؛ لتكوين كلمة : ( أرز - زر - جزر ) .



ز ز ز ز ز

١٢ نشاط اكتب الحرف الأول، ثم ادمج الحروف؛ ليكوّن كلمة، وعبّر عنها بالرسم والكتابة :

[Empty box] = ز + ز + 

[Empty box] =  +  + 

[Empty box] = ز + 

الأهداف

١١ : وعي صوتي - كتابة : يميّز طفلك شكل وصوت الحركات الثلاث والسكون لحرف ( ز ) .  
 ١٢ : وعي صوتي - كتابة : يميّز طفلك الصوت الأول للصور ، ثم يدمج الحروف ؛ ليكوّن كلمات : ( أزر - جَرْد - زَرْد ) .

عزيزي ولي الأمر : احكِ لطفك قصة ( الدِّينَاصُورُ الصَّغِيرُ ) ، مع التركيز على نُطق الكلمات التي بها صوت ( د ) بِتَأَنٍّ :




فَجَاءَهُ ! سَمِعَ صَوْتًا خَافِتًا يَتَأَلَّمُ ، فَذَهَبَ سَرِيعًا  
لِلصَّوْتِ ؛ فَوَجَدَ دَبًّا صَغِيرًا قَدْ وَقَعَ عَلَى يَدَيْهِ .



يَسْتَيْقِظُ دِينُو كُلَّ صَبَاحٍ عَلَى صِيَاحِ الدَّيِّكِ الْمُمَيِّزِ  
( كُوُكُووو ) ، ثُمَّ يَنْطَلِقُ إِلَى الْحَدِيقَةِ ؛ لِأَنَّهُ يُحِبُّ  
الْمُعَامَرَةَ وَالِاسْتِكْشَافَ ، وَيَتَأَمَّلُ الْمَخْلُوقَاتِ  
الصَّغِيرَةَ ؛ مِثْلَ : الدَّوْدَةِ ، وَالِدَّعْسُوقَةِ .



وَبِالْفِعْلِ ، مَشَى دِينُو إِلَى الْبَحْرِ ، وَطَلَبَ مِنَ  
الدَّلْفِينِ الطَّيِّبِ دَوَاءً يُخَفِّفُ أَلَمَ الدَّبِّ ، وَعَادَ  
مُسْرِعًا لِلدَّبِّ الَّذِي شَكَرَهُ كَثِيرًا عَلَى اهْتِمَائِهِ  
وَعَطْفِهِ الشَّدِيدِ .



قَالَ الدِّينَاصُورُ : سَلَامَتُكَ أَيُّهَا الدَّبُّ الصَّغِيرُ ،  
لَا تَقْلَقْ ، سَأَذْهَبُ إِلَى الدَّلْفِينِ الطَّيِّبِ ، وَأُحْضِرُ  
لَكَ دَوَاءً لِيَدِكَ الْمُصَابَةِ .

نَاقِشْ طِفْلَكَ ، واسأله : كيف يستيقظ دينو كل صباح ؟ وماذا يفعل في الحديقة كل يوم ؟ وماذا فعل دينو عندما سمع الدب يتألم ؟  
ولماذا فعل ذلك ؟ ثم أسأله : هل لاحظت أصواتاً مكررةً في القصة ؟ إذا لم يعرف ؛ انطق الكلمات التي بها صوت ( د ) بِتَأَنٍّ ؛ مثل :  
( ديناصور - ديك - حديقة - دودة - دعسوقة - يد - دب - دواء - دلفين ) ، يُمكن أن تُعيد عليه القصة مرّةً أخرى ، مع نُطق الكلمات  
بشكل أدق وأوضح ، واسأله عن العلاقة بين هذه الكلمات ، وهي صوت ( د ) .



انطق ، وَلَوِّنِ الشَّكْلَ الَّذِي بِهِ حَرْفُ ( د ) :



د



تَحَدَّثُ :  
أَخْبَرْنَا عَنْ مَوْقِفِ قُمْتِ  
فِيهِ بِتَقْدِيمِ الْمُسَاعَدَةِ  
لِأَحَدِ أَصْدِقَائِكَ .

نشاط ٢ انطق ، وَصِلْ حَرْفَ ( د ) بِالصُّورِ الَّتِي بِهَا صَوْتُهُ :

د



الأهداف

نشاط ١: وهي صوتي وبصري : يحدّد طفلك العلاقة بين شكل الحرف وصوته .  
نشاط ٢: وهي صوتي : يحدّد طفلك صوت الحرف في الكلمات المنطوقة : ( أسد - هُدْهُد - مَدْرَسَة ) .



٤ نَضَ عَلامَة ( ✓ ) أَمَامَ الصُّورِ المُناسِبَةِ لِصَوْتِ حَرْفِ ( د ) :


الأهداف

نشاط ٣ : وعي صوتي وبصري : يربط طفلك بين شكل الحرف وصوته .  
 نشاط ٤ : وعي صوتي وبصري : ينطق ويميز طفلك الحركات القصيرة الثلاث والسكون لحرف ( د ) : ( د : دراجة - دواء - ديناصور ) ،  
 ( د : درج - ديك ) ، ( د : دب - دلفين - دُعسوقة ) ، ( د : هُهد - مدرسة - يد ) .

نشاط ٥ اِبْحَثْ فِي اللُّوْحَةِ عَنْ أَشْيَاءٍ بِصَوْتِ ( د ) ، ثُمَّ صِلْهَا :



نشاط ٦ اَنْطِقْ ، وَحَدِّدْ مَوْقِعَ ( د ) فِي الْكَلِمَةِ :



--	--	--	--



--	--	--	--



--	--	--	--

نشاط ٧ صَعِّ دَائِرَةً حَوْلَ حَرْفِ ( د ) فِي الْكَلِمَاتِ الْآتِيَةِ :

حَدِيد

نُقُود

ضِفْدَع

دُلْفِين

#### الأهداف

نشاط ٥ : وعي صوتي وبصري : يميّز طفلك شكل وصوت الحركات الثلاث والسكون لحرف ( د ) : ( د - دراجة ) ، ( د - هُهد ) ، ( د - دُعسوقة ) ، ( د - ديك ) .

نشاط ٦ : وعي صوتي وبصري : ينطق ويحدّد طفلك صوت حرف ( د ) في مواضع مختلفة من الكلمة : ( فهد - ذرع - هُهد ) .

نشاط ٧ : وعي بصري : يحدّد طفلك شكل حرف ( د ) في الكلمة .

## نشاط ٨ انطق ، وتتبّع النقط ، ثم اكتب :

د

د

د

د

د

د

د

د

## نشاط ٩ انطق ، واكتب حرف ( د ) مضبوطاً بالشكل :



.....

.....

.....

.....

## نشاط ١٠ انطق ، واكتب الحرف الناقص :



أَسَد

ف


زُب

### الأهداف


- نشاط ٨ : كتابة : يكتب طفلك حرف ( د ) متبوعاً بالاتجاهات الصحيحة .  
 نشاط ٩ : وعي صوتي - كتابة : يميّز طفلك الحركات القصيرة والسكون لحرف ( د ) ، ويكتبه مضبوطاً بالشكل : ( د - درع ) ، ( د - دلفين ) ، ( د - مدرسة ) ، ( د - ديناصور ) .  
 نشاط ١٠ : وعي صوتي - كتابة : ينطق طفلك الكلمات ، ويحدّد الحرف الناقص ، ويكتبه : ( زُب - دُف - أُسد ) .



اكتب الحرف الأول، ثم أدمج الحروف؛ لتكوّن كلمة، وعبّر عنها بالرّسم والكتابة:



= د + +



= ج + ز +



= د + ب +

الأهداف

النشاط ١١: وهي صوتي - كتابة: يدمج ويرتّب طفلك أصوات الحروف؛ ليكون كلمتي: (أسد - دب).  
النشاط ١٢: وهي صوتي - كتابة: يميّز طفلك الصوت الأول للصور، ثم يدمج الحروف؛ ليكون كلمات: (أسد - دج - زبد).

عزيزي ولي الأمر : احكِ لطفلك قصة ( الْقِرْدُ الْمُهْتَمُّ ) ، مع التركيز على نُطْقِ الكلمات التي بها صوت ( ق ) بِتَأْنٍ :



وَفِي يَوْمٍ ؛ جَاءَ الْقِنْفُذُ الصَّغِيرُ ، وَطَلَبَ مِنْهُمَا أَنْ يَلْعَبَ مَعَهُمَا ، وَلَكِنَّ الْقِطَّةَ رَفَضَتْ ؛ خَوْفًا مِنَ الشُّوكِ الَّذِي يُغَطِّي جِسْمَ الْقِنْفُذِ ، جَلَسَ الْقِنْفُذُ وَجِدًّا وَحَزِينًا ؛ لِأَنَّهُ لَيْسَ لَهُ أَصْدِقَاءُ يَلْعَبُونَ مَعَهُ .



يُحِبُّ الْقِرْدُ الصَّغِيرُ تَأْمُلَ صَوِّ الْقَمَرِ وَاللَّعِبَ كُلَّ مَسَاءٍ مَعَ صَدِيقَتِهِ الْقِطَّةِ لُولِي .



فَرِحَ الْقِنْفُذُ كَثِيرًا ، وَدَهَبَ لِلْعِبِّ مَعَ الْقِطَّةِ وَالْقِرْدِ ، وَهُوَ سَعِيدٌ ، وَقَالَتِ الْقِطَّةُ وَهِيَ مُتَحَمِّسَةٌ : الْآنَ نَلْعَبُ دُونَ الْخَوْفِ مِنَ الشُّوكِ .



فَكَّرَ الْقِرْدُ فِي طَرِيقَةٍ يُسَاعِدُ بِهَا الْقِنْفُذَ الْمِسْكِينَ ، فَدَهَبَ إِلَى حَقْلِ الْقَطْنِ ، وَأَخْضَرَ بَعْضَ زَهْرَاتِ الْقَطْنِ ، وَدَهَبَ إِلَى الْقِنْفُذِ ، وَعَلَّفَ جِسْمَهُ بِالْقَطْنِ .

تَأْمُلُ طِفْلَكَ ، واسأله : لماذا يخرج القرد كل مساء ؟ ولماذا لم توافق القطعة على اللعب مع القنفذ ؟ ماذا فعل القرد لمساعد القنفذ ؟ ثم اسأله : هل لاحظت أصواتًا مكررة في القصة ؟ إذا لم يعرف ؛ انطق الكلمات التي بها صوت ( ق ) بِتَأْنٍ ؛ مثل : ( قمر - قرد - قنفذ - قطة - أصدقاء - حقل - القطن ) .  
يمكن أن تُعيد عليه القصة مرَّةً أخرى ، مع نُطْقِ الكلمات بشكل أدق وأوضح ، واسأله عن العلاقة بين هذه الكلمات ، وهي صوت (ق) .


الأهداف  
نطقاً ؛ وهي ص  
نطقاً ؛ وهي ص



# ق ق



تَحَدَّثُ :  
لَوْ وَجَدْتَ صَدِيقًا لَكَ  
فِي الرَّوْضَةِ يَجْلِسُ  
وَجِدًا ؛ فَمَاذَا سَتَفْعَلُ ؟



## 2 نشاط انطق ، وصل حَرْف ( ق ) بِالصُّورِ الَّتِي بِهَا صَوْتُهُ :

### قا



#### الأهداف

نشاط 1: وعي صوتي وبصري : يحدّد تطفلك العلاقة بين شكل الحرف وصوته .  
نشاط 2: وعي صوتي : يحدّد تطفلك صوت الحرف في الكلمات المنطوقة : ( صَقْرٌ - حَلَقٌ - مَقْلَمَةٌ ) .





ابْحَثْ فِي اللُّوْحِ عَنِ السِّيَاءِ بِصَوْتِ ( ق ) ، ثُمَّ صَلِّهَا :

٥



انْطِقْ ، وَحَدِّدْ مَوْقِعَ ( ق ) فِي الْكَلِمَةِ :

٦



--	--	--

--	--	--

--	--	--

ضَعْ دَائِرَةً حَوْلَ حَرْفِ ( ق ) فِي الْكَلِمَاتِ الْآتِيَةِ :

٧

مِقْصٌ

دَقِيقٌ

حَدِيقَةٌ


حَقِيبَةٌ

الأهداف

٥؛ وهي صوتي وبصري : يميّز طفلك شكل وصوت الحركات الثلاث والسكون لحرف ( ق ) : ( قُ + قَمْر ) ، ( قُ + قُنْفُذ - قُبْعَة ) ،  
ق - قِطْعَة - قِطَار ) ( قُ + صَفْر ) .  
٦؛ وهي صوتي وبصري : ينطق ويحدّد طفلك صوت حرف ( ق ) في مواضع مختلفة من الكلمة : ( طَبَق - مِقْص - قَدَم ) .  
٧؛ وهي بصري : يميّز طفلك اختلاف شكل حرف ( ق ) منفصلاً وامتصلاً ؛ حسب موقعه في الكلمة .

١٣







12 نشاط اكتب الحرف الأول ، ثم أدمج الحروف ؛ لتكوّن كلمة ، وعبر عنها بالرسم والكتابة :

[Blank box] = د + ز + 

[Blank box] = ب + ن + 


[Blank box] = ر +  + 

الأهداف


النشاط 11 : وعي صوتي - كتابة : يدمج طفلك أصوات الحروف ؛ ليكون كلمات : ( قلم - قدم - قمر ) .  
النشاط 12 : وعي صوتي - كتابة : يميّز طفلك الصوت الأول للصور ، ثم يدمج الحروف ؛ ليكون كلمات : ( قرد - قلب - قمر ) .

## نشاط ١ أَلصِقْ صُورَ وَسَائِلِ الْمُواصَلَاتِ فِي مَكَانِهَا الْمُنَاسِبِ :

المصاحات



## نشاط ٢ أَكْمِلْ بِنَفْسِ النَّمَطِ :




## نشاط ٣ ارْسُمْ حَسَبَ الصَّوْتِ :




### الأهداف

نشاط ١ : وعي بصري : يميّز طفلك وسائل المواصلات التي تسير على الأرض ، وفي السماء ، وفي الماء ، ويلصق كلّاً في مكانه الصحيح ، بناءً على شكله ولونه .  
 نشاط ٢ : وعي بصري - كتابة : يُلاحظ طفلك الأشكال والتفاصيل ، ويكمل بنفس النمط .  
 نشاط ٣ : وعي صوتي - كتابة : يميّز طفلك الحركات القصيرة ، ثم يعبّر بالرسم .

افترأ ، ثم صل ؛ لتكمل الشكل :



ضع دائرة حول الطعام المفضل لكل حيوان ، واكتب اسمه مكان النقط :



### الأهداف

الهدف 1: وهي صوتي - قراءة : يقرأ طفلك الكلمات ، ثم يصلها بالشكل المناسب .  
الهدف 2: وهي صوتي و بصري - كتابة : يلاحظ طفلك الصور المرتبطة ببعضها ، ويضع دائرة حول الطعام المفضل لكل حيوان ، ثم يكتبه : ( جرز - زئجرا ) .

نشاط ٦ انطق ، واكتب الحرف الأول ، مع الصوت



نشاط ٧ انطق ، ولون الصورة المناسبة لصوت الحرف :



نشاط ٨ لون الحروف كالتالي (ق ز د ج) :

حَلَقَ      زِرُّ      أَسَدٌ      جِسْرٌ

الأهداف

نشاط ٦ : وعي صوتي وكتابة : يحدّد تطفلك الصوت الأول للكلمة ، ثم يكتبه مع الضبط .  
 نشاط ٧ : وعي صوتي وبصري : يميّز تطفلك شكل وصوت الحركات القصيرة والسكون للحروف : (ق - قطة) ، (ز - زرافة) ، (د - دُب) ، (ج - جسر) ،  
 نشاط ٨ : وعي بصري : يميّز تطفلك الشكل المنفصل والمتصل للحروف .

# تَمْهِيدُ الْقِصَّةِ الْمَوْجَّهَةِ : « حَسَنٌ وَالْحَيَوَانَاتُ »

نشاط ١ | اسْتَمِعْ ، وَلَوِّنْ كُلَّ كَلِمَةٍ بِاللَّوْنِ الْمُنَاسِبِ :

إِلَى - قَالَ - قَالَتْ - أَنَا - أُنْ




نشاط ٢ | أَدْمِجِ الْحُرُوفَ ؛ لِتَقْرَأَ الْكَلِمَةَ ، ثُمَّ صِلْهَا بِالصُّورَةِ الْمُنَاسِبَةِ :



ت	ب	ن
---	---	---



ف	ر	س
---	---	---




ا	ط	ه
---	---	---



ا	ح	ب
---	---	---

ب	ق	ر
---	---	---



ح	م	ل
---	---	---



## التمهيد

اسأل طفلك عن الحيوانات التي يحبها ، وماذا يأكل كل حيوان ؟ أخبره أنه سيقرا قصة عن طفل يحب الحيوانات ، ويحب إطعامها .  
الكلمات الشائعة : جهز بطاقتين ، واكتب عليها : ( قال - قالت - أنا - ال - إلى ) .  
نم لفظ الكلمة لطفلك بصوت واضح ، واجعله ينطقها أكثر من مرة ؛ حتى تتأكد أنه ينطقها بشكل صحيح .

## الأهداف

نشاط ١ : وعي صوتي وبصري : يميّز طفلك الكلمات الشائعة .  
نشاط ٢ : قراءة : يدمج طفلك الأصوات ؛ ليقرأ كلمة .

# القصة الموجهة: «حَسَنُ وَالْحَيَوَانَاتُ»








حَمَلَ حَسَنُ الْجَزَدَ إِلَى الْفَرَسِ .



قَالَ حَسَنٌ : أَنَا أَحِبُّ الْبَقَرَ .



حَمَلَتْ سَمْرُ التَّبَنِّ إِلَى الْبَقَرِ .

# أنشطة سلاح التلميذ على


صن كل حيوان بطعامه :

نشاط ١



صن كل شخصية بالحيوان الذي تحبه ، كما فهمت من القصة :

نشاط ٢



الأهداف

نشاط (٢٠١) : وعي بصري : يميز طفلك الأحداث والمعنى من النص .



حَمَلْتُ سَمْرُ اللَّحْمِ إِلَى الْأَسَدِ .



حَمَلْتُ حَسَنُ الْجَزَرِ إِلَى الْفَرَسِ .



حَمَلْتُ سَمْرُ التَّبْنِ إِلَى الْبَقْرِ .




قَالَتْ سَمْرُ : أَنَا أَحِبُّ الْفَرَسَ .



### الأهداف

نشاط ٣ : وعي بصري - قراءة : يقرأ طفلك الجملة ، ويصلها بالصورة المعبرة عنها .  
نشاط ٤ : وعي بصري - كتابة : ينطق طفلك ويكتب ؛ مراعيًا الاتجاهات الصحيحة : ( يمين ، لخم ، بقّر ، جزر ) .



### الأهداف

وعي بصري : ساعد طفلك للرجوع لملحق المنصقات في نهاية الكتاب ؛ للحصول على صور الحيوانات ، ولصقها في مكانها الصحيح .

المَوْضُوعُ الثَّانِي

# عَالَمِي الكَبِيرُ




عزيزي ولي الأمر؛ سيتعرف طفلك من خلال هذا الموضوع العالم الكبير الذي يعيش فيه، ويكتشف كيف تؤثر أفعالنا على الكائنات الأخرى التي نشاركنا هذا العالم؛ ليدرك مدى أهمية دور كل منا للحفاظ على عالمنا جميلاً ونظيفاً.

# مَنْ يُسَاعِدُ الدُّلْفَيْنِ؟


ذات يوم ؛ بينما كان الدُّلْفَيْنِ الصَّغِيرُ يَتَسَابَقُ مَعَ أَصْحَابِهِ عِنْدَ الشُّعْبِ الْمَرْجَانِيَّةِ ؛ وَقَعَ فِي كَوْمَةٍ مِنَ الْأَكْيَاسِ الْبِلَاسْتِيكِيَّةِ وَحُوصِرَ بِهَا . تَعَجَّبَ الدُّلْفَيْنِ ؛ فَمِنْ أَيْنَ وَكَيْفَ أَتَتْ هَذِهِ الْأَكْيَاسُ الْبِلَاسْتِيكِيَّةُ إِلَى هُنَا ؟!

طَلَبَ الْمُسَاعَدَةَ مِنْ أَصْحَابِهِ ؛ فَقَامَ بَعْضُهُمْ بِدَفْعِهِ ؛ حَتَّى اسْتَطَاعَ أَنْ يَسْبَحَ قَلِيلًا إِلَى الْأَمَامِ ، وَرَجَعَ إِلَى اللَّعِبِ مَعَ أَصْحَابِهِ مَرَّةً أُخْرَى .

**التمهيد :** عزيزي ولي الأمر ؛ أشأل طفلك ؛ مَنْ يعيش معنا على كوكب الأرض ؟ لو لم نحافظ عليه ؛ ماذا سيحدث للكائنات الأخرى التي تعيش معنا على هذا الكوكب ؟ أخبره أنه سيستمع إلى قصة تحكي لنا ؛ ماذا يحدث إذا لم نحافظ على كوكبنا . عزيزي ولي الأمر ، يتعرف طفلك في هذه القصة أربع كلمات شائعة ، وهي ؛ ( يا - هل - أيضًا - دائمًا ) .




ولكن ، بَعْدَ قَلِيلٍ أَحْسَسَ بِأَنَّ شَيْئًا مَا يُزَعِجُهُ فِي زَعِنْفَتِهِ الظَّهْرِيَّةِ . رَفَعَ الدُّلْفَيْنِ رَأْسَهُ ، وَنَظَرَ إِلَى الخَلْفِ ؛ فَرَأَى بَعْضًا مِنَ الأَكْيَاسِ البِلاستيكيَّةِ مُشْتَبِكَةً فِي زَعِنْفَتِهِ ؛ فَحَاوَلَ أَصْحَابُهُ مُسَاعَدَتَهُ ، وَلَكِنَّهُمْ لَمْ يَسْتَطِيعُوا ذَلِكَ .




أَخَذَ الدُّلْفَيْنِ وَأَصْدِقَاؤُهُ يُفَكِّرُونَ فِي وَسِيلَةٍ لِلتَّخَلُّصِ مِنْ هَذِهِ الأَكْيَاسِ البِلاستيكيَّةِ فَهَمُّ دَائِمًا يَتَعَاوَنُونَ وَيُسَاعِدُونَ بَعْضُهُمْ . افْتَرَحَ أَحَدُهُمْ : مَاذَا لَوْ سَبَخْتَ بِسُرْعَةٍ شَدِيدَةٍ ؛ هَلْ سَتَقَعُ هَذِهِ الأَكْيَاسُ ؟!

سَبَخَ بِأقصى سُرْعَةٍ ، وَلَكِنْ بَقِيَتِ الأَكْيَاسُ فِي مَكَانِهَا .




بَيْنَمَا هُمْ يُفَكِّرُونَ فِي وَسِيلَةٍ أُخْرَى ؛ جَاءَتْ سَمَكَةٌ كَبِيرَةٌ تُمْسِكُ صَخْرَةً كَبِيرَةً بِفَمِهَا ، وَجَدَ الدُّلْفِينُ  
 الْحَلَّ ، وَقَالَ : « فَمَ كَبِيرٌ يَسْتَطِيعُ أَنْ يُمْسِكَ وَيُحَرِّكَ شَيْئًا كَبِيرًا » .  
 ذَهَبَ لِلسَّمَكَةِ الكَبِيرَةِ ، وَقَالَ لَهَا يَا سَمَكَةُ ، « هَلْ يُمَكِّنُ أَنْ تُسَاعِدِي نِي ؟ » .. فَقَالَتْ : « بِالطَّبَعِ ،  
 مَاذَا تُرِيدُ ؟ ! » .




قَالَ : « تَوْجَدُ أَكْيَاسَ مُشْتَبِكَةً بِظَهْرِي ، وَلَا نَسْتَطِيعُ إِزَالَتَهَا ؛ فَهَلْ يُمَكِّنُكَ أَنْ تَنْزِعِيهَا بِفَمِكَ الكَبِيرِ ؟ » .  
 قَامَتِ السَّمَكَةُ الكَبِيرَةُ بِالتَّقَاطِ كَيْسٍ كَبِيرٍ ، وَنَزَعَتْهُ مِنْ زِعْنِفَتِهِ ، وَلَكِنْ كَانَ هُنَاكَ كَيْسٌ صَغِيرٌ  
 أَيْضًا حَاوَلَتِ السَّمَكَةُ الكَبِيرَةُ أَنْ تَلْتَقِطَهُ ، وَلَكِنَّهَا لَمْ تَسْتَطِعْ ذَلِكَ .

أسئلة أثناء القصة : أسأل طفلك : ما المشكلة التي واجهت الدلفين ؟ لماذا لم يستطع أصدقاؤه مساعدته في البداية ؟ لماذا توقع الدلفين أن السمكة الكبيرة هي التي ستستطيع أن تساعده ؟





أَخَذَ الدُّلْفِينُ وَأَصْحَابَهُ يُفَكِّرُونَ كَيْفَ يَتَخَلَّصُونَ مِنْ هَذَا الْكَيْسِ الصَّغِيرِ . فِي هَذِهِ الْأَثْنَاءِ ، جَاءَ طَائِرُ النَّورْسِ ، وَسَأَلَهُمْ : « مَاذَا بِكُمْ ؟ » ، فَنَظَرَ إِلَيْهِ الدُّلْفِينُ ، وَفَكَّرَ : « فَمَ صَغِيرٍ يَسْتَطِيعُ أَنْ يُفْسِكَ شَيْئًا صَغِيرًا » .. قَالَ الدُّلْفِينُ لِلنَّورْسِ يَا نَّورْسُ ، « هَلْ يُمَكِّنُكَ أَنْ تُسَاعِدَنِي أَيُّهَا الطَّائِرُ الْجَمِيلُ ؟ » . فَقَالَ طَائِرُ النَّورْسِ : « بِالتَّأَكِيدِ ، وَلَكِنْ كَيْفَ ؟ ! » .



قَالَ الدُّلْفِينُ : « يُوجَدُ كَيْسٌ بِلَاسْتِيكِيٍّ صَغِيرٌ حَوْلَ زِعْنَفَتِي ، وَلَا نَسْتَطِيعُ إِزَالَتَهُ ؛ فَهَلْ يُمَكِّنُكَ أَنْ تَنْزَعَهُ بِفَمِكَ الصَّغِيرِ ؟ » فَأَنْتَ تُسَاعِدُنَا دَائِمًا . قَامَ النَّورْسُ بِالتَّقَاطِطِ الْكَيْسِ الْبِلَاسْتِيكِيَّ الصَّغِيرِ بِسُهُولَةٍ ، وَنَزَعَهُ مِنْ زِعْنَفَةِ الدُّلْفِينِ الصَّغِيرِ . شَكَرَ الدُّلْفِينُ النَّورْسَ ، وَأَخَذَ يَقْفِزُ مِنَ الْفَرَحِ وَالسُّرُورِ ، وَرَجَعَ هُوَ وَأَصْحَابُهُ لِلْعِبْ مَرَّةً أُخْرَى !

أسئلة بعد القصة : بعد الانتهاء من القصة : اسأل طفلك : كيف وصلت الأكياس البلاستيكية إلى البحر ؟ هل هي مفيدة أو ضارة ؟ ولماذا ؟  
هنا نفكر في طريقة للتخلص من الأكياس البلاستيكية ؛ دون أن نضر غيرنا من الكائنات التي تعيش معنا ؟  
اطلب من طفلك أن يبحث عن الكلمات الشائعة الملونة في القصة بعد سماعها .

# أَنْشِطَةٌ سِلَاحُ التَّمْيِيزِ عَلَى قِصَّةِ « مَنْ يَسَاعِدُ الدُّلْفِينَ؟ »

**نشاط ١** لَوِّنِ الْمَشْكِلَةَ الَّتِي وَفَّعَ فِيهَا الدُّلْفِينَ :




**نشاط ٢** صِلِ الدُّلْفِينَ بِالشَّخْصِيَّاتِ الَّتِي سَاعَدَتْهُ :



## الأهداف

نشاط ١ : قراءة : يميِّزُ طفلك الأحداث الرئيسة للقصة .  
نشاط ٢ : قراءة : يميِّزُ طفلك الأحداث الرئيسة للقصة ، ويميِّزُ شخصياتها .



نشاط ٤ لاجِظْ ، وَصِلْ :

دَائِمًا  
أَيْضًا  
يَا  
هَلْ

أَيْضًا  
دَائِمًا  
هَلْ  
يَا

الأهداف

نشاط (٤، ٢) : قراءة - وعي بصري : يتعرّف طفلك الكلمات الشائعة المتكرّرة .

نشاط ٥ فُكِّرْ ، وَصِّغْ عِلَامَةً ( ✓ ) أَمَامَ الصُّورِ الصَّحِيحَةِ .



مِنْ أَيْنَ أَتَتْ كُلُّ هَذِهِ  
الْأَنْبِيَّاسِ الْبِلَاسْتِيكِيَّةِ ؟



نشاط ٦ لَوِّنِ الطَّرِيقَةَ الصَّحِيحَةَ لِلتَّخْلِصِ مِنَ الْقَمَامَةِ :



الأهداف

نشاط ٥ : تفكير ناقد : يدرك طفلك أن الإنسان هو السبب في تلوث ماء البحر بالبلاستيك ! ممَّا يُوَثِّرُ على حياة الكائنات البحرية .  
نشاط ٦ : تفكير ناقد : يفكر طفلك في الطريقة الأمثل للتخلص من البلاستيك دون الإضرار بالكائنات الأخرى ، وتكون بوضعها في سلة المهملات المخصصة للبلاستيك لإعادة تدويرها .


## نشاط ٧ فَكِّرْ ، وَعَبِّرْ بِالرَّسْمِ :

مَسْئُولِيَّتِي تِجَاهَ الْحِفَاطِ عَلَى  
الْبَحَارِ وَالْكَائِنَاتِ الْبَحْرِيَّةِ .

مَاذَا يَخْدُثُ إِذَا لَمْ أُحَافِظْ عَلَى  
نِظَافَةِ الْبَحَارِ ؟




## نشاط ٨ أَلصِقْ أَحْدَاثَ الْقِصَّةِ بِالتَّرْتِيبِ فِي الْمُرَبَّعَاتِ الْفَارِغَةِ :




٢



١



٤



٣

## الأهداف

نشاط ٧: مهارات حياتية : يعبر طفلك عن مسؤوليته في الحفاظ على البيئة ، ومدى أهمية هذا الدور .  
نشاط ٨: وعي بصري - فهم المسموع : ساعد طفلك للرجوع لملاحق الملصقات في نهاية الكتاب للحصول علي الصور وترتيبها ؛ وَفَقًا لأحداث القصة .

عزيزي ولي الأمر : احك لطفلك قصة ( الطَّاوُوسُ الطَّيِّبُ ) ، مع التركيز على نُطق الكلمات التي بها صوت ( ط ) بِتَّانٌ :



نَظَرَتِ البَطَّةُ إِلَى أَخَوَاتِهَا ، وَقَالَتْ : إِنَّ هَذَا الطَّاوُوسَ لَا يَفْعَلُ شَيْئًا مُفِيدًا فِي حَيَاتِهِ سِوَى التَّبَاهِي بِرِيْشِهِ ، كَمَا أَنَّهُ مَغْرُورٌ .



كَانَتِ البَطَّةُ تَلْعَبُ مَعَ أَخَوَاتِهَا بِجِوَارِ النَّهْرِ ، فَمَرَّ عَلَيْهِمُ الطَّاوُوسُ ، وَكَانَ يَمْشِي بِهَدْوٍ كَعَادَتِهِ .



وَعِنْدَمَا وَصَلُوا رَأَتِ البَطَّةُ الطَّيِّبَ ، وَالْمُفَاجَأَةَ أَنَّهُ الطَّاوُوسُ ! قَامَ الطَّاوُوسُ بِتَنْظِيفِ الجُرْحِ ، وَوَضَعَ القُطْنَ عَلَيْهِ ، وَرَبَطَهُ جَيِّدًا . نَظَرَتِ البَطَّةُ إِلَى الطَّاوُوسِ بِحَجَلٍ ، وَقَالَتْ : أَنَا مَدِينَةٌ إِلَيْكَ بِالِاعْتِدَارِ أَيُّهَا الطَّيِّبُ ؛ فَيَجِبُ عَلَيْنَا أَلَّا نُضِدِرَ أَحْكَامًا عَلَى الآخَرِينَ .



وَبَيْنَمَا كَانَتِ البَطَّةُ تُقَلِّدُ الطَّاوُوسَ فِي مَشِيَّتِهِ ؛ وَطَلَّتْ قَدَمَهَا عَلَى قِطْعَةٍ مِنْ طَبَقٍ مَكْسُورٍ ؛ فَجَرَحَتْ قَدَمَهَا ، وَأَخَذَتْ تَصْرُخُ مِنَ الأَلَمِ ، سَمِعَتْهَا الطَّيُّورُ ، وَقَالَتْ لِإِخْوَتِهَا : خُذُوهَا بِسُرْعَةٍ إِلَى طَبِيبِ العَاقِبَةِ .

نَاقِشْ طِفْلَكَ ، وَاسْأَلْهُ : مَا رَأَيْتَ فِي تَصَرُّفِ البَطَّةِ ؟ وَمَا وَظِيفَةُ الطَّاوُوسِ ؟ لِمَاذَا شَعُرْتَ البَطَّةَ بِالخَجَلِ ؟ ثَمَّ اسْأَلْهُ : هَلْ لَاحِظْتَ أَصْوَاتًا مَكْرَرَةً فِي القِصَّةِ ؟ إِذَا لَمْ يَعْرِفْ ؛ انْطِقْ الكَلِمَاتِ الَّتِي بِهَا صَوْتُ ( ط ) بِتَّانٌ ؛ مِثْلُ : ( بَطَّةٌ - طَّاوُوسٌ - وَطِطتْ - طَيُّورٌ - طَبِيبٌ - قَطْنَ - رِبَطَهُ ) . يُمَكِّنُ أَنْ تُعِيدَ عَلَيْهِ القِصَّةَ مَرَّةً أُخْرَى ، مَعَ نُطْقِ الكَلِمَاتِ بِشَكْلِ أَدَقِّ وَأَوْضَحِ ، وَاسْأَلْهُ عَنِ العِلَاقَةِ بَيْنَ هَذِهِ الكَلِمَاتِ ، وَهِيَ صَوْتُ ( ط ) .

نشاط ١

نشاط ٢

الأهداف

نشاط ١ : وعي ص  
نشاط ٢ : وعي ص


١٦.



ط ط



تَحَدَّثُ :  
مَا الْأَدَوَاتُ الَّتِي  
يَسْتَعْدِمُهَا الطَّبِيبُ ؛  
لِيُعَالِجَ الْمَرَضَى ؟



انطق ، وَصِلْ حَرْفَ ( ط ) بِالصُّورِ الَّتِي بِهَا صَوْتُهُ :


ط



الأهداف

نشاط ١ : وعي صوتي وبصري : يحدّد طفلك العلاقة بين شكل الحرف وصوته .  
نشاط ٢ : وعي صوتي : يحدّد طفلك صوت الحرف في الكلمات المنطوقة : (بطريق - بطن - عطر ) .

## نشاط ٣ تَتَبِعِ النِّقَاطَ ؛ لِتُكْمِلَ الطَّائِرَةَ الْوَرَقِيَّةَ ، ثُمَّ لَوِّنِ الصُّورَةَ :



## نشاط ٤ لَوِّنِ الصُّورَةَ الْمُنَاسِبَةَ لِحَرَكَةِ الْحَرْفِ :



### الأهداف

نشاط ٣ : وعي بصري - كتابة : يتتبع طفلك النقاط ؛ ليكمل الرسم ، ويلونه .  
 نشاط ٤ : وعي صوتي وبصري : يميّز طفلك شكل وصوت الحركات الثلاث والسكون لحرف ( ط ) : ( ط : طيب - طماطم ) ، ( ط : طلاء - طفل ) ، ( ط : طوب - طيور ) ، ( ط : بطريق - قطن ) .




نشاط ٥ انطق ، وَصِّعْ دَائِرَةً حَوْلَ الْحَرْفِ الْمُنَاسِبِ :



نشاط ٦ انطق ، وَحَدِّدْ مَوْقِعَ حَرْفِ ( ط ) فِي الْكَلِمَةِ :



--	--	--



--	--	--



--	--	--

نشاط ٧ صِّعْ دَائِرَةً حَوْلَ حَرْفِ ( ط ) فِي الْكَلِمَاتِ الْآتِيَةِ :

بَط

طَارِق

طِين

مَطَر

الأهداف

نشاط ٥ : وعي صوتي و بصري : يميّز تطفلك شكل وصوت الحركات الثلاث والسكون لحرف ( ط ) : ( ط : طِفْل ) ، ( ط : مَطْبَخ ) ، ( ط : طاووس ) ، ( ط : طَبِير ) .

نشاط ٦ : وعي صوتي : يميّز تطفلك صوت الحرف في مواضع مختلفة ( حَيْط - طَبَق - حَطَب ) .

نشاط ٧ : وعي بصري : يميّز تطفلك صوت حرف ( ط ) ، ويميّز شكله منفصلاً و متصلاً .

## نشاط ٨ انطق ، وتتبع النقط ، ثم اكتب :

ط ط

ط ط

ط ط

ط ط

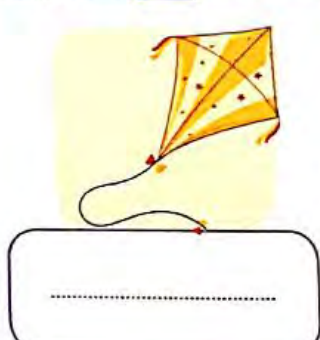

ط ط

ط ط

ط ط

ط ط

## نشاط ٩ انطق ، واكتب حرف ( ط ) مضبوطاً بالشكل :



## نشاط ١٠ انطق ، واكتب الحرف الناقص :



### الأهداف

نشاط ٨ : كتابة : يكتب تفلك حرف ( ط ) ؛ متبعا الاتجاهات الصحيحة .

نشاط ٩ : وعي صوتي - كتابة : يميز تفلك الحركات القصيرة والسكون لحرف ( ط ) ، ويكتبه مضبوطاً بالشكل : ( ط ← طائرة ) ، ( ط ← عطر ) ، ( ط ← طوب ) ، ( ط ← طلاء ) .

نشاط ١٠ : وعي صوتي - كتابة : ينطق تفلك الكلمات ، ويحدّد الحرف الناقص : ( قِط - طفل - مَطَر ) .

نشاط ١١ صِلِ الحُرُوفَ ، وَأَدْمِجْهَا ؛ لِتَكُونَ كَلِمَةً ، ثُمَّ صِلْهَا بِالصُّورَةِ الْمُنَاسِبَةِ :



ن

قَطَّ



ل


قُطُّ



ط

طِفْ

نشاط ١٢ انطِقْ ، وَحَلِّلْ ، ثُمَّ اكْتُبِ الْكَلِمَةَ :

طَ + بَ + ق = 

= + + 

= + + 

= + 

الأهداف

نشاط ١١: وعي صوتي وبعصري - قراءة: ينطق طفلك الأصوات؛ ليقراً كلمات: ( قَطَّ - قُطْن - طِفْل ).  
 نشاط ١٢: وعي صوتي وبعصري - كتابة: ينطق طفلك الأصوات، ويحللها، ثم يكتب الكلمة؛ مراعيًا اتجاهات الحروف: ( طَبَق - حَطَب - مَطَر - بَط ).


عزيزي ولي الأمر احكِ لطفلك قصة ( السَّمْسُ الغَاضِبَةُ ) ، مع التركيز على نُطق الكلمات التي بها صوت ( ش ) بِتَأَنٍّ :



سَمِعْتَهُ السَّمْسُ ؛ فَغَضِبْتَ ، وَقَرَّرْتَ أَلَّا تَسْطِغَ عَلَى هَذِهِ الغَابَةِ أَبَدًا . اسْتَيْقِظَ الشَّبَلُ ، وَنَظَرَ مِنَ الشَّبَاكِ ؛ وَجَدَ السَّمَاءَ مُظْلِمَةً فَأَشْغَلَ شَمْعَةً ، وَخَرَجَ لِيَسْأَلَ الشَّمْبَانْزِي : مَاذَا حَدَّثَ ؟ لِمَاذَا تَأَخَّرَ الصَّبَاحُ ؟



سَطَعَتِ السَّمْسُ كَعَادَتِهَا كُلَّ يَوْمٍ عَلَى الغَابَةِ ، وَلَكِنْ كَانَ هُنَاكَ شَبَلٌ كَسُولٌ يَتَصَايِقُ مِنْ صَوِّ السَّمْسِ ، وَتَمَنَّى أَنْ تَغِيبَ السَّمْسُ ، وَلَا تَسْطِغَ أَبَدًا .



قَالَ الشَّبَلُ : لَا ، أَرْجُوكِ يَا سَمْسُ ، لَا تَغْضَبِي مِنِّي ، أَنَا آسِيفٌ حَقًّا ؛ فَتَحَنُّنٌ لَا نَسْتَطِيعُ أَنْ نَعِيشَ دُونَكَ . سَمِعْتَهُ السَّمْسُ ، ثُمَّ ظَهَرَتْ ، وَأَنَارَتِ الغَابَةَ بِنُورِهَا ؛ فَأَبْتَسَمَ الشَّبَلُ ، وَفَرِحَتْ جَمِيعُ الحَيَوَانَاتِ .



نَظَرَ إِلَيْهِ الشَّمْبَانْزِي مِنْ أَعْلَى الشَّجَرَةِ وَهُوَ يُمَسِّكُ شَعْلَةً كَبِيرَةً ؛ لِيُنِيرَ بِهَا السَّمَاءَ ، وَقَالَ : لَقَدْ قَرَّرْتُ السَّمْسُ أَلَّا تَسْطِغَ عَلَى غَابَاتِنَا أَبَدًا ، فَسَنَعِيشُ فِي ظِلِّامٍ مُسْتَمِرٍّ ؛ وَسَتَمُوتُ الأشْجَارُ وَالْأَزْهَارُ .

ناقش طفلك ، واسأله : لماذا غضبت الشمس ؟ ولماذا لا نستطيع العيش دون الشمس ؟ أسأله : هل لاحظت أصواتًا مكررة في القصة ؟ إذا لم يعرف ؛ انطق الكلمات التي بها صوت ( ش ) بِتَأَنٍّ ؛ مثل : ( شمس - شبل - شباك - شمعة - شمانزي - شعلة - أشجار - شعلة ) .  
يمكن أن تُعيد عليه القصة مرّةً أخرى ، مع نُطق الكلمات بشكل أدق وأوضح ، واسأله عن العلاقة بين هذه الكلمات ، وهي صوت ( ش ) .

ش ش



تَحَدِّثُ :  
تَحَيَّلُ : مَاذَا يَحَدِّثُ إِذَا  
غَضِبَتْ مِنَّا السَّمْسُ  
وَلَمْ تَسْطَعْ ؟



نشاط ٢ انطق ، وَصِلْ حَرْفَ ( ش ) بِالصُّورِ الَّتِي بِهَا صَوْتُهُ :

ش

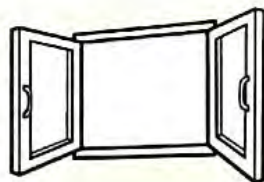
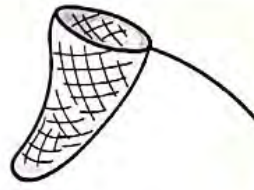


الأهداف

نشاط ١: وعي صوتي و بصري : يحدّد طفلك العلاقة بين شكل الحرف وصوته .  
نشاط ٢: وعي صوتي : يحدّد طفلك صوت الحرف في الكلمات المنطوقة : ( مشط - عشب - مشبك ) .



نشاط ٤ لَوْنِ الصُّورَةِ الْمُنَاسِبَةَ لِحَرَكَةِ الْحَرْفِ :



الأهداف



نشاط ٣ : وعي بصري : يميّز طفلك شكل حرف ( ش ) ، ويلوّنهُ .

نشاط ٤ : وعي صوتي وبصري : يميّز طفلك شكل وصوت الحركات الثلاث والسكون لحرف ( ش ) : ( ش : شبكة - شوكة ) ، ( ش : شبل - شبل ) ، ( ش : شعلة - شباك ) ، ( ش : عشب - مشط ) .

نشاط ٥ انطق ، وَصِّعْ دَائِرَةً حَوْلَ الْحَرْفِ الْمُنَاسِبِ :



نشاط ٦ انطق ، وَحَدِّدْ مَوْقِعَ ( ش ) فِي الْكَلِمَةِ :



نشاط ٧ صِلْ كُلَّ كَلِمَةٍ بِشَكْلِ الْحَرْفِ الْمُنَاسِبِ :

نَشِيط

ش

دُش

شَيْخ

ش

خَشَب

الأهداف

نشاط ٥ : وعي صوتي وبصري : يميّز تطفل شكل وصوت الحركات الثلاث والسكون لحرف ( ش ) : ( ش ← شعر ) ، ( ش ← شُعلة ) ، ( ش ← شَيْب ) ، ( ش ← قَشْر ) .  
 نشاط ٦ : وعي صوتي : يميّز تطفل صوت الحرف في مواضع مختلفة : ( مُشَط - شَمْس - رِيش ) .  
 نشاط ٧ : وعي بصري : يميّز تطفل اختلاف شكل حرف ( ش ) منفصلاً وملتصلاً ؛ حسب موقعه في الكلمة .

## نشاط ٨ انطق ، وتتبّع النقط ، ثم اكتب :

ش

ش

ش

ش

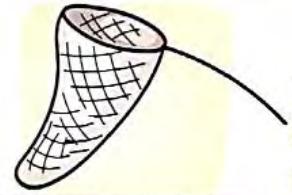

ش

ش

ش

ش

## نشاط ٩ انطق ، واكتب حرف ( ش ) مضبوطاً بالشكل :



.....

.....

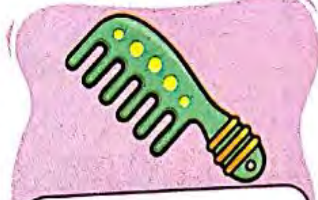
.....

.....


## نشاط ١٠ انطق ، واكتب الحرف الناقص :



قِرْ.....



مُ.....ط



ط.....

### الأهداف

نشاط ٨ : كتابة : يكتب طفلك حرف ( ش ) ؛ متبعا للاتجاهات الصحيحة .

نشاط ٩ : وعي صوتي - كتابة : يميّز طفلك الحركات القصيرة والسكون لحرف ( ش ) ، ويكتبه مضبوطاً بالشكل : ( ش - شبكة ) ، ( ش - شباك ) ، ( ش - شراع ) ، ( ش - مشبك ) .

نشاط ١٠ : وعي صوتي - كتابة : ينطق طفلك الكلمات ، ويحدّد الحرف الناقص : ( شط - مُشط - قِرش ) .



نشاط ١١ صلِ الحُرُوفَ ، وَأَدْمِجْهَا ؛ لِتُكَوِّنَ كَلِمَةً ، ثُمَّ صِلْهَا بِالصُّورَةِ الْمُنَاسِبَةِ :



ش

خَشَبٌ



ب


شَمَةٌ



س

جَاهٌ

نشاط ١٢ انْطِقْ ، وَحَلِّلْ ، ثُمَّ اكْتُبِ الْكَلِمَةَ :

ش + ب + ل = 

..... + ..... + ..... = 

..... + ..... + ..... = 

..... + ..... = 

الأهداف

نشاط ١١: وعي صوتي وبصري - قراءة : ينطق طفلك الأصوات ؛ ليقرا كلمات : ( خَشَب - جَحْش - شَمْس ) .  
 نشاط ١٢: وعي صوتي وبصري - كتابة : ينطق طفلك الأصوات ، ويحللها ، ثم يكتب الكلمة ؛ مراعيًا اتجاهات الحروف : ( شَيْبَل - مُشَط - شَجَر - دُش ) .

عزيزي ولي الأمر : احكِ لطفلك قصة ( الذئب المفكر ) ، مع التركيز على نطق الكلمات التي بها صوت ( ذ ) يتأن :



وَقَفَّتِ الذَّبَابَةُ عَلَى أُذُنِ الذَّبِّ ، حَاوِلَ أَنْ يُبْعِدَهَا بِذَيْلِهِ ، لَكِنَّهَا كَانَتْ تَرْجِعُ وَتُصَافِقُهُ ، فَكَّرَ الذَّبُّ فِي فِكْرَةٍ ..

كَانَ الذَّبُّ يَجْلِسُ مُسْتَمْتِعًا بِأَشِعَّةِ الشَّمْسِ الْجَمِيلَةِ ، وَفَجْأَةً ! سَمِعَ صَوْتِ ( أَزِيذِ ) شَدِيدٍ ، كَانَ الصَّوْتُ مُزْعَجًا وَقَرِيبًا ، كَانَ مَصْدَرُ الصَّوْتِ ذُبَابَةً كَبِيرَةً وَمُزْعِجَةً .



وَعِنْدَمَا اقْتَرَبَتْ مِنْهُ الذَّبَابَةُ ؛ حَرَكَ الْمَضْرَبَ بِقُوَّةٍ ؛ فَخَافَتِ الذَّبَابَةُ ، وَطَارَتْ بَعِيدًا ، ابْتَسَمَ الذَّبُّ ، وَقَالَ : أَحْيِرًا ، سَأَجْلِسُ فِي هُدُوءٍ .

ذَهَبَ إِلَى حَقْلِ الذُّرَّةِ الذَّهَبِيَّةِ ، وَأَخَذَ عُصْنَ ذُرَّةٍ ، وَصَنَعَ مِنْهُ مِضْرَبًا لِلذَّبَابِ .

تَاقِشْ طِفْلَكَ ، وَاسْأَلْهُ : مَا الصَّوْتُ الَّذِي سَمِعَهُ الذَّبُّ ؟ مَا الْحُلُّ الَّذِي تَوَصَّلَ إِلَيْهِ الذَّبُّ ؟ ثَمَّ اسْأَلْهُ : هَلْ لَاحِظْتَ أَصْوَاتًا مَكَرَّةً فِي الْقِصَّةِ ؟ إِذَا لَمْ يَعْرِفْ ؛ انْطِقِ الْكَلِمَاتِ الَّتِي بِهَا صَوْتُ ( ذ ) يَتَأَنَّ ؛ مِثْلُ : ( ذُبَابَةٌ - ذَبَابَةٌ - أُذُنٌ - ذَيْلٌ - ذُرَّةٌ - ذَهَبِيَّةٌ ) . يُمَكِّنُ أَنْ تُعِيدَ عَلَيْهِ الْقِصَّةَ مَرَّةً أُخْرَى ، مَعَ نَظْمِ الْكَلِمَاتِ بِشَكْلِ أَدَقِّ وَأَوْضَحِ ، وَاسْأَلْهُ عَنِ الْعِلَاقَةِ بَيْنَ هَذِهِ الْكَلِمَاتِ ، وَهِيَ صَوْتُ ( ذ ) .

انطق ، وَلَوِّنِ الشَّكْلَ الَّذِي بِهِ حَرْفُ ( ذ ) :

نشاط ١

ذ



تَحَدَّثُ :  
كُنْ مُفَكِّرًا ، وَفَكِّرْ فِي  
طُرُقٍ أُخْرَى لِلتَّخْلُصِ  
مِنَ الذَّبَابِ ، ثُمَّ تَحَدَّثْ  
عَنْهَا .

انطق ، وَصِلْ حَرْفَ ( ذ ) بِالصُّورِ الَّتِي بِهَا صَوْتُهُ :

نشاط ٢

ذ



الأهداف


نشاط ١ : وعي صوتي و بصري : يحدّد طفلك العلاقة بين شكل الحرف وصوته .  
نشاط ٢ : وعي صوتي : يحدّد طفلك صوت الحرف في الكلمات المنطوقة : ( جذر - بذرة ) .

IVP

## نشاط ٣ أوجد الاختلافات الأربعة بين الصورتين :



## نشاط ٤ انطق ، ولوّن الصورة المناسبة لحركة الحرف :




### الأهداف

- نشاط ٣ : وعي صوتي وبصري : يميّز تطلق الأشكال والتفاصيل الدقيقة ؛ ليلاحظ الاختلافات بين الصورتين : ( أذن - رجل - ذئب - فطر ) .  
 نشاط ٤ : وعي صوتي : يميّز تطلق الحركات القصيرة والسكون لحرف ( ذ ) : ( ذ : ذقن - ذيل ) ، ( ذ : ذئب - ذراع ) ، ( ذ : ذرة - ذبابة ) ، ( ذ : جذر - بذرة ) .

انطق ، وَصِّغْ دَائِرَةَ حَوْلَ الحَرْفِ المُنَاسِبِ :

نشاط ٥



انطق ، وَحَدِّدْ مَوْجِعَ حَرْفِ ( ذ ) فِي الكَلِمَةِ :

نشاط ٦



--	--	--



--	--	--	--



--	--	--

صِّغْ دَائِرَةَ حَوْلَ حَرْفِ ( ذ ) فِي الكَلِمَاتِ الآتِيَةِ :

نشاط ٧

ذَقْن

نَافِذَةٌ

تَلْمِيذٌ

غِذَاءٌ

الأهداف

- نشاط ٥ : وعي صوتي وبصري : يميِّز طفلك شكل وصوت الحركات الثلاث والسكون لحرف ( ذ ) : ( ذراع - ذرة - ذيل - جذر ) .
- نشاط ٦ : وعي صوتي : يميِّز طفلك صوت الحرف في مواضع مختلفة .
- نشاط ٧ : وعي بصري : يميِّز طفلك اختلاف شكل حرف ( ذ ) منفصلاً ومتصلاً ؛ حسب موقعه في الكلمة .

**نشاط ٨** انطق ، وتتبع النقط ، ثم اكتب :

Tracing practice for the letter 'Zay' (ذ) on four rows of handwriting lines. Each row shows a dotted 'ذ' for tracing, followed by a blank space for independent writing.

**نشاط ٩** انطق ، واكتب حرف ( ذ ) مضبوطاً بالشكل :

Illustrations for activity 9: a fly, a green bean, gold bars, and a wolf. Below each illustration is a blank box for writing the letter 'Zay' (ذ).

**نشاط ١٠** انطق ، واكتب الحرف الناقص :

Illustrations for activity 10: an ear, three green beans, and a person's chest. Below each illustration is a box containing the letter with a missing stroke: 'اِن' (eye), 'بَر' (bar), and 'قَن' (qan).

**الأهداف**

- نشاط ٨ : كتابة : يكتب طفلك حرف ( ذ ) ؛ متبعا الاتجاهات الصحيحة .
- نشاط ٩ : وعي صوتي - كتابة : يميز طفلك الحركات القصيرة والسكون لحرف ( ذ ) ، ويكتبه مضبوطاً بالشكل ( ذ - ذنب ) ، ( ذ - ذهب ) ، ( ذ - بذرة ) ، ( ذ - ذبابة ) .
- نشاط ١٠ : وعي صوتي - كتابة : ينطق طفلك الكلمات ، ويحدد الحرف الناقص : ( ذَقن - بَذر - أُذن ) .

نشاط ١١ صل الحُرُوف ، وأدِمِجْهَا ؛ لِتَكُونْ كَلِمَةً ، ثُمَّ صِلْهَا بِالصُّورَةِ الْمُنَاسِبَةِ :



ر

ذ

فُذ

جُذ

مُذ

بُذ

نشاط ١٢ انطِقْ ، وَحَلِّلْ ، ثُمَّ اكْتُبِ الْكَلِمَةَ :

ج + ذ + ر =



+ + =



+ + =



الأهداف

اط ١١ ؛ وعي صوتي وبصري - قراءة : ينطق طفلك الأصوات ؛ ليقرأ كلمات : ( جُزْد - فُنُذ - بُدْر ) .  
اط ١٢ ؛ وعي صوتي وبصري - كتابة : ينطق طفلك الأصوات ، ويحللها ، ثم يكتب الكلمة ؛ مراعيًا اتجاهات الحروف ( جُذْر - أُذُن - دَقْن ) .

عزيزي ولي الأمر : احكِ لطفلك قصة ( العنكبوت الشجاع ) ، مع التركيز على نُطق الكلمات التي بها صوت ( ع ) بِتَأَنٍّ :



قَالَ الْعَنْكَبُوتُ : حَسَنًا ، اذْهَبِي وَلَا تَقْلَقِي .  
وَبَيْنَمَا الصَّغِيرُ نَائِمٌ فِي الْعُشِّ شَاهِدَ الْعَنْكَبُوتَ  
عَقْرَبًا كَبِيرًا مُتَّجِهَا نَحْوَ الْعُشِّ ، فَكَّرَ الْعَنْكَبُوتُ  
سَرِيعًا : مَاذَا يَفْعَلُ ؛ لَكِنِّي يُنْقِذُ الصَّغِيرَ ؟



اسْتَيْقَظَتِ الْعُصْفُورَةُ مُبَكَّرًا ، وَأَلْقَتِ التَّحِيَّةَ  
عَلَى جَارِهَا الْعَنْكَبُوتِ ، وَطَلَبَتْ مِنْهُ أَنْ يَهْتَمَّ  
بِصَّغِيرِهَا النَّائِمِ فِي الْعُشِّ حَتَّى تَرْجِعَ .



أَسْرَعَ الْعَنْكَبُوتُ ، وَدَخَلَ بَيْتَهُ ، وَتَبِعَهُ الْعَقْرَبُ  
ذُونَ أَنْ يَنْتَبِهَ أَنَّهُ دَخَلَ شِبَاكَ الْعَنْكَبُوتِ ،  
فَجَاءَهُ ! أَصْبَحَ الْعَقْرَبُ غَيْرَ قَادِرٍ عَلَى الْحَرَكَةِ ؛  
صَحِكَ الْعَنْكَبُوتُ ، وَقَالَ : هَلْ عَرَفْتَ الْآنَ  
مَنْ مِثْلَ الذِّكِيِّ ؟



فَقَالَ : أَيُّهَا الْعَقْرَبُ ، أَيْنَ تَذْهَبُ ؟ أَتَطُنُّ  
نَفْسَكَ ذَكِيًّا ؛ لِتَهَاجِمَ الْعُصْفُورَ الصَّغِيرَ وَهُوَ  
وَجِيدٌ ؟ أَنَا أَدْكِي مِنْكَ ، غَضِبَ الْعَقْرَبُ ،  
وَقَالَ : بَلْ أَنَا الْأَدْكِي ، وَاتَّجَهَ نَحْوَ الْعَنْكَبُوتِ .

تَأَمَّلْ طِفْلَكَ ، واسأله : ماذا طلبت العصفورة الأمر من العنكبوت ؟ من كان يريد أن يهاجم الصغير ؟ اختر عنواناً آخر للقصة ، ثم اسأله : هل لاحظت أصواتاً مكررة في القصة ؟ إذا لم يعرف ؛ انطق الكلمات التي بها صوت ( ع ) بِتَأَنٍّ ؛ مثل : ( عصفورة - عنكبوت - عش - عقرب - أسرع ) .

يُمكن أن تُعيد عليه القصة مرّة أخرى ، مع نُطق الكلمات بشكل أدق وأوضح ، واسأله عن العلاقة بين هذه الكلمات ، وهي صوت ( ع ) .



نشاط ١ انطق ، ولون الشكل الذي به حرف (ع) :



ع ع



تحدّث :  
تحدّث عن موقفٍ  
تصرّفت فيه بدكاءٍ  
مثل العنكبوت ؟



نشاط ٢ انطق ، وصل حرف (ع) بالصورة التي بها صوته :

ع



الأهداف

نشاط ١: وعي صوتي وبصري : يحدّد تفلّك العلاقة بين شكل الحرف وصوته .

نشاط ٢: وعي صوتي : يحدّد تفلّك صوت الحرف في الكلمات المنطوقة : ( نُعبان - نُعَلب - مِعْطَف ) .

## نشاط ٣ اِبْحَثْ عَنِ الْحَرْفِ الَّذِي يَبْدَأُ بِهِ الطَّائِرُ ، ثُمَّ لَوِّنْ :



## نشاط ٤ لَوِّنِ الصُّورَةَ الْمُنَاسِبَةَ لِحَرَكَةِ الْحَرْفِ :




### الأهداف

نشاط ٣ : وعي بصري : يميّز طفلك شكل حرف ( ع ) بشكليه المنفصل والمتصل ، ويلوّن الصورة .  
 نشاط ٤ : وعي صوتي وبصري : يميّز طفلك شكل وصوت الحركات الثلاث والسكون لحرف ( ع ) : ( عَ : عَسَل - عَيْن ) ، ( عِ : عَيْتَب - عَقْد ) ، ( عُ : عَش - عَصْفُور ) ، ( عٌ : ثَعْلَب - شَعْر ) .

نشاط ٥ انطق ، وَضَع دَائِرَةً حَوْلَ الْحَرْفِ الْمُنَاسِبِ :



ع  
ع  
ع



ع  
ع  
ع



ع  
ع  
ع



ع  
ع  
ع



نشاط ٦ انطق ، وَحَدِّدْ مَوْقِعَ حَرْفِ ( ع ) فِي الْكَلِمَةِ :



--	--	--



--	--	--



--	--	--


نشاط ٧ صل كُلَّ كَلِمَةٍ بِشَكْلِ الْحَرْفِ الْمُنَاسِبِ :

شَعْر



عَسَل

شَمْع



قَاع

الأهداف

شاط ٥ : وعي صوتي وبصري : يميّز تفلّك شكل وصوت الحركات الثلاث والسكون لحرف ( ع ) : ( ع ← عَصَا ) ، ( ع ← عَصْفُور ) ، ( ع ← عَقْد ) ، ( ع ← شَعْلَة ) .

شاط ٦ : وعي صوتي : يميّز تفلّك صوت الحرف في مواضع مختلفة ( شَعْر - عَلم - شَمْع ) .

شاط ٧ : وعي بصري : يميّز تفلّك اختلاف شكل حرف ( ع ) متفصلاً ومنتصلاً : حسب موقعه في الكلمة .

**نشاط ٨** انطق ، وتتبع النقط ، ثم اكتب :

Handwriting practice for the letter 'ع' (ayn) in its connected form. It consists of four rows. Each row shows the letter 'ع' on the right, followed by a dotted line for tracing, and a blank space for independent writing on the left.

Handwriting practice for the letter 'ع' (ayn) in its isolated form. It consists of four rows. Each row shows the letter 'ع' on the right, followed by a dotted line for tracing, and a blank space for independent writing on the left.

**نشاط ٩** انطق ، واكتب حرف (ع) مضبوطاً بالشكل :



.....

.....

.....

.....

**نشاط ١٠** انطق ، واكتب الحرف الناقص :

  
شَم.....

  
مِطْف.....

  
شَب.....


**الأهداف**

نشاط ٨ : كتابة : يكتب طفلك حرف (ع) ؛ متبعاً الاتجاهات الصحيحة .  
 نشاط ٩ : وعي صوتي - كتابة : يميز طفلك الحركات القصيرة والسكون لحرف (ع) ، ويكتبه مضبوطاً بالشكل : (ع ← عَيْب ) ، (ع ← عُش ) ،  
 (ع ← نُعْيَان ) ، (ع ← عُيْن ) .  
 نشاط ١٠ : وعي صوتي - كتابة : ينطق طفلك الكلمات ، ويحدّد الحرف الناقص : (عُشْب - مِغْطَف - شَمْع ) .

**نشاط ١١** صِلِ الحُرُوفَ ، وَأَدْمِجْهَا ؛ لِتَكُونَنَّ كَلِمَةً ، ثُمَّ صِلْهَا بِالصُّورَةِ الْمُنَاسِبَةِ :



**نشاط ١٢** انطِقْ ، وَحَلِّلْ ، ثُمَّ اكْتُبْ :

..... = عَا + سَا + ل = 

..... = ..... + ..... + ..... 

..... = ..... + ..... + ..... 

..... = ..... + ..... 

**الأهداف**

نشاط ١١ : وعي صوتي وبصري - قراءة : يتطرق طفلك الأصوات ؛ ليقرا كلمات : ( عَتَبَ - عَقَدَ - شَمَع ) .  
 نشاط ١٢ : وعي صوتي وبصري - كتابة : ينطق طفلك الأصوات ، ويحللها ، ثم يكتب الكلمة ؛ مراعيًا اتجاهات الحروف : ( عَتَل - عَلَم - شَعْر - عَش ) .

عزيزي ولي الأمر: احكِ لطفلك قصة (الوطواط الوحيد) ، مع التركيز على نُطق الكلمات التي بها صوت ( و ) بِتَأَنٍّ :



وَفِي لَيْلَةٍ ؛ وَهُوَ يُحَلِّقُ بَيْنَ الْأَشْجَارِ ، وَجَدَ بُومَةً صَغِيرَةً تَقِفُ عَلَى غُصْنِ شَجَرَةٍ ، فَقَالَ لَهَا : لِمَاذَا أَنْتِ مُسْتَيْقِظَةٌ فِي اللَّيْلِ يَا بُومَةُ ؟



وِيكِي وَطَوَاطُ صَغِيرٌ يُحِبُّ اللَّعِبَ وَالطَّيْرَانَ فِي السَّمَاءِ طَوَالَ اللَّيْلِ ، وَلَكِنَّهُ كَانَ يَشْعُرُ بِالْحُزْنِ ؛ لِأَنَّهُ وَجِيدٌ ، وَهَذَا بِسَبَبِ أَنَّهُ حَيَوَانٌ لَيْلِيٌّ يَنَامُ طَوَالَ النَّهَارِ ، وَيَسْتَيْقِظُ طَوَالَ اللَّيْلِ .



فَرَحَتِ الْبُومَةُ ، وَقَالَتْ : مَا رَأَيْتُكَ أَنْ نَجْمَعَ وَرَقَ الشَّجَرِ ؛ لِنَصْنَعِ وِسَادَةً جَمِيلَةً ، وَنُرَيِّبَهَا بِالْوُرُودِ الْمُلَوَّنَةِ ؟ رَحِبَ الْوَطَوَاطُ بِفِكْرَةِ الْبُومَةِ ، وَكَانَ سَعِيدًا جِدًّا بِالْوِسَادَةِ الْجَدِيدَةِ .



قَالَتِ الْبُومَةُ : أَنَا كَائِنٌ لَيْلِيٌّ مِثْلَكَ ؛ أَسْتَيْقِظُ طَوَالَ اللَّيْلِ ، فَرِحَ الْوَطَوَاطُ ، وَقَالَ لَهَا : مَا رَأَيْتُكَ أَنْ نَلْعَبَ مَعًا ؟

ناقش طفلك ، واسأله : لماذا كان الوطواط حزينًا ؟ ولماذا لم تكن البومة تلعب مع أحد ؟ ثم اختر عنوانًا آخر للقصة . ثم أسأله : هل لاحظت أصواتًا مكررة في القصة ؟ إذا لم يعرف ؛ أنطق الكلمات التي بها صوت ( و ) بِتَأَنٍّ ؛ مثل : ( ويكي - وطواط - طوال - وجد - بومة - ورق - وسادة - ورود - ملونة ) .  
يمكن أن تُعيد عليه القصة مرّة أخرى ، مع نُطق الكلمات بشكل أدق وأوضح ، واسأله عن العلاقة بين هذه الكلمات ، وهي صوت ( و ) .

1 نشاط انطق ، وَلَوْنِ الشَّكْلِ الَّذِي بِهِ حَرْفُ ( و ) :



و



تَحَدَّثُ :

ابْحَثْ عَلَى الْإِنْتَرْنِتْ عَنْ  
كَائِنَاتٍ لَيْلِيَّةٍ أُخْرَى ، ثُمَّ  
تَحَدَّثْ عَنْهَا .



2 نشاط انطق ، وَصِلْ حَرْفَ ( و ) بِالصُّوْرِ الَّتِي بِهَا صَوْتُهُ :


و





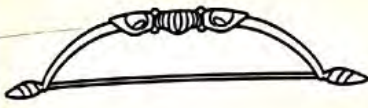
الأهداف

نشاط 1: وعي صوتي وبصري : يحدّد طفلك العلاقة بين شكل الحرف وصوته .  
نشاط 2: وعي صوتي : يحدّد طفلك صوت الحرف في الكلمات المنطوقة : ( نُور - قَوْس - لَوْز ) .

**نشاط ٣** اِبْحَثْ عَنِ الْحَرْفِ الَّذِي يَبْدَأُ بِهِ اسْمُ الْحَيَوَانِ ، ثُمَّ لَوِّنْ :



**نشاط ٤** انْطِقْ ، وَلَوِّنِ الصُّورَةَ الْمُنَاسِبَةَ لِحَرَكَةِ الْحَرْفِ :




**الأهداف**




نشاط ٣ : وعي صوتي وبصري : يميّز طفلك شكل حرف ( و ) ، ويلوّن الصورة ، وينطق اسم وحيد القرن .  
 نشاط ٤ : وعي صوتي وبصري : يميّز طفلك شكل وصوت الحركات الثلاث والسكون لحرف ( و ) : ( وُ - وُلِد - وِرْق ) ، ( وِ : وِسَادَة - وِشَاح ) ، ( وُ : وُجُوهُ - وُرُود ) ، ( وُ : حَوْض - تُوْر ) .



نشاط ٥ انطق ، وَصِّغْ دَائِرَةً حَوْلَ الْحَرْفِ الْمُنَاسِبِ :



نشاط ٦ انطق ، وَحَدِّدْ مَوْجِعَ حَرْفِ ( و ) فِي الْكَلِمَةِ :



نشاط ٧ وَصِّغْ دَائِرَةً حَوْلَ حَرْفِ ( و ) فِي الْكَلِمَاتِ الْآتِيَةِ :

وَقُود

مِرْوَحَة

أَلْوَان

وَاحِد

الأهداف

نشاط ٥ : وعي صوتي وبصري : يميّز طفلك شكل وصوت الحركات الثلاث والسكون لحرف ( و ) : ( وُ - وَجوه ) ، ( وَ - وَحيد القرن ) ، ( وِ - وشاح ) ، ( وُ - لوز ) .  
نشاط ٦ : وعي صوتي : يميّز طفلك صوت الحرف في مواضع مختلفة ( مَوْر - وَجَه - دَلُو ) .  
نشاط ٧ : وعي بصري : يميّز طفلك اختلاف شكل حرف ( و ) المنفصل وال متصل ؛ حسب موقعها في الكلمة .

## نشاط ٨ : انطق ، وتتبّع النقط ، واكتب :

Handwriting practice for the letter 'و' (Waw) on four rows. Each row shows the letter in its final form (with a dot above) and its initial form (with a dot above and a vertical line to the left). The letters are green and placed on a set of three horizontal lines (top, middle, bottom) with a dotted line in the middle. The first row shows the letter 'و' and 'و' with a dot above. The second row shows 'و' and 'و' with a dot above. The third row shows 'و' and 'و' with a dot above. The fourth row shows 'و' and 'و' with a dot above.

## نشاط ٩ : انطق ، واكتب حرف ( و ) مضبوطاً بالشكل :

Illustrations for activity 9: a rhinoceros, a gold medal, a bouquet of red roses, and a sink with water. Below each illustration is a blank box for writing the word.


## نشاط ١٠ : انطق ، واكتب الحرف الناقص :


Illustrations for activity 10: a boy's face, two almonds, and three green leaves. Below each illustration is a box containing the letter 'ج' (Jim), 'ل' (Lam), and 'ر' (Ra) respectively, followed by a dotted line for writing the word.


### الأهداف

نشاط ٨ : كتابة : يكتب طفلك حرف ( و ) ؛ متبعا للاتجاهات الصحيحة .  
 نشاط ٩ : وعي صوتي - كتابة : يميّز طفلك الحركات القصيرة والسكون لحرف ( و ) ، ويكتبه مضبوطاً بالشكل ( و - حَوْض ) ، ( و - وَزُود ) ، ( و - وَسَام ) ، ( و - وَجِيد الْقَرْن ) .  
 نشاط ١٠ : وعي صوتي - كتابة : ينطق طفلك الكلمات ، ويحدّد الحرف الناقص : ( وَرَق - لَوْز - وَجْه ) .



دَ + جُ + و = 

= + + 

= + + 

### الأهداف

نشاط ١١ : وعي صوتي وبصري - قراءة : ينطق طفلك الأصوات ؛ ليقرأ كلمتي : ( وَرّ - قَوّ ) .  
 نشاط ١٢ : وعي صوتي وبصري - كتابة : ينطق طفلك الأصوات ، ويحلّها ، ثم يكتب الكلمة ؛ مراعيًا اتجاهات الحروف : ( دَلُو - لُوْز - وَلْد ) .

# قِيمِ طِفْلَكَ

**نشاط ١** لَوِّنِ الصُّوْرَ الَّتِي تَبْدَأُ بِنَفْسِ الصَّوْتِ ، ثُمَّ اكْتُبِ الحَرْفَ :








**نشاط ٢** ضَعِ الصَّنِيطَ الْمُنَاسِبَ :














## الأهداف


نشاط ١: وعي صوتي وكتابة: يميّز طفلك الصوت الأول، ثم يكتب الحرف؛ مراعيًا اتجاهات الحروف: (ذ - ذبابة - ذرة)، (ط - طماطم - طيب)، (ع - عنكبوت - عين).  
نشاط ٢: وعي صوتي: ينطق طفلك أسماء الصور، ويميّز الصوت الأول بحركته القصيرة.

# تمهيد القصة الموجهة: «نَسْبَحُ فِي الْبَحْرِ»

نشاط ١ استمع ، ولوّن الكلمات حسب مفتاح الألوان :

أَنَا أيضًا وَ فِي اِز

أَنَا أيضًا وَ فِي اِز



نشاط ٢ أدمج الحروف ؛ لتقرأ الكلمة ، ثم صلها بالصورة المناسبة :



مُ ش د م س



ن د ج ر س

ن د ج ب



ش ط

أ س د ب ح



ب ح ر

## التمهيد

اسأل طفلك : هل يُحبُّ الذهاب للبحر ؟ وما أكثر نشاط يُحبُّ القيام به في البحر؟ وهل يفضّل الذهاب مع الأسرة أو مع الأصدقاء ؟  
الكلمات الشائعة : جهز بطاقات ، واكتب عليها : ( أنا - في - أيضًا - و - ال ) .  
ثم أنطق الكلمة لطفلك بصوت واضح ، واجعله ينطقها أكثر من مرة ؛ حتى تتأكد أنه ينطقها بشكل صحيح .

## الأهداف

نشاط ١ : وعي صوتي وبصري : يميّز طفلك الكلمات الشائعة .  
نشاط ٢ : قراءة : يدمج طفلك الأصوات ؛ ليقرا كلمة .

# القِصَّةُ الْمُوجَّهَةُ: «نَسَبُ فِي الْبَحْرِ»



أَنَا أَحْمَدُ ، أَنَا فِي الْبَحْرِ .



أَنَا أَسْبِحُ ، وَأَسْبِحُ .




أَبِي سَبَحَ ، وَسَبَحَ أَيضًا .



شَطُّ الْبَحْرِ مُشِمِسٌ .



أَنَا وَآبِي نَجْلِسُ فِي الشَّمْسِ .



أَنَا وَآبِي نُحِبُّ الْبَحْرَ .

# أَنْشِطَةٌ سِلَاحُ التَّلْمِيزِ عَلَى قِصَّةِ « نَسَبِخُ فِي الْبَحْرِ »

**نشاط ١** انطق ، وصل كل كلمة بالصورة التي تُعبّر عنها :



سَبَخَ



نَجَلَسُ



مُشِمِس



نُجِبُ

**نشاط ٢** اختر ما يُناسبُ كلَّ صورة ، واكتب اسمه مكان النقط :

.....



.....



.....

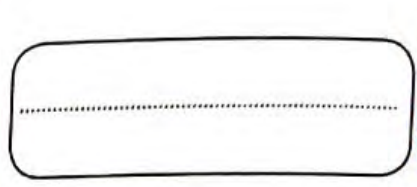

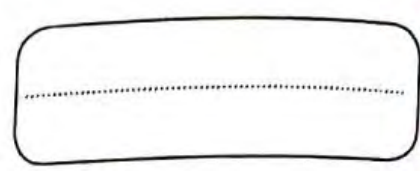



## الأهداف

**نشاط ١** : قراءة - وعي بصري : يدمج طفلك كلمات بسيطة ، ويميز التفاصيل .

**نشاط ٢** : وعي بصري - كتابة : يلاحظ طفلك ما يناسب الشكل ، ثم يكتب اسمه : ( النَّظَارَةُ - شَمْسٌ ) ، ( الْعَوَامَةُ - بَحْرٌ ) ، ( الدَّلْوُ - رَجُلٌ ) .





٤ اَط اَقْرَأ الْجُمْلَةَ ، وَصِلْهَا بِالصُّورَةِ الْمُنَاسِبَةِ :



أَنَا أَسْبَحُ ، وَأَسْبَحُ .



أَنَا وَأَبِي نَحِبُّ الْبَحْرَ .



شَطُّ الْبَحْرِ مُشْمِسٌ .



أَنَا وَأَبِي نَجْلِسُ فِي الْبَحْرِ .

الأهداف

نَاط ٣ : وعي صوتي - كتابة: ينطق طفلك ، ويكتب ؛ مراعيًا الاتجاهات الصحيحة : ( بَحْر - شَمْس - شَط - سَبَح ) .  
نَاط ٤ : قراءة - وعي بصري : يقرأ طفلك الجُمْل ، ويَصِلُهَا بالصورة المعبَّرَة عنها .

# قِيَمُ طِفْلِكَ

## نشاط ١ اختر الحَرْفَ الْمُنَاسِبَ :



طُ طِ طَ



ذُ ذِ ذَ



وُ وِ وَ



عُ عِ عَ



قُ قِ قَ



شُ شِ شَ

## نشاط ٢ ظلّل الكَلِمَةَ الْمُخْتَلِفَةَ :



## نشاط ٣ لَاحِظِ الْأَشْكَالَ الْمُتَدَاخِلَةَ ، ثُمَّ اكْتُبِ اسْمَهَا :



.....

.....

.....

.....

### الأهداف

- نشاط ١ : وعي صوتي : يميّز طفلك الحركات القصيرة .
- نشاط ٢ : وعي بصري - قراءة : يقرأ طفلك الكلمات ، ويميّر الكلمة المختلفة في المعنى : ( ولد ) .
- نشاط ٣ : وعي صوتي وبصري - كتابة : يلاحظ طفلك الصور المتداخلة ، ويلوّنها ، ثم يكتبها : ( دَقْن - قُطْن - شَمْع - قَوْس ) .

# تَمْهِيدُ الْقِصَّةِ الْمَوْجَّهَةِ : « سَمْسِمَ وَالشَّمْسُ »

نشاط ١ اسْتَمِعْ ، وَلَوِّنْ كُلَّ كَلِمَةٍ بِاللَّوْنِ الْمُنَاسِبِ :

أَنَا قَالَ وَ فِي إِنْ

أَنَا قَالَ وَ فِي إِنْ

وَ أَنَا إِنْ فِي قَالَ

نشاط ٢ أَدْمِجِ الْحُرُوفَ ؛ لِتَقْرَأَ الْكَلِمَةَ ، ثُمَّ صِلْهَا بِالصُّورَةِ الْمُنَاسِبَةِ :



ق ط



ش م س



ش ط



ج ح ر

## التمهيد

أهل طفلك : هل تفضّل الجو الحار أو الجو البارد ؟ وماذا تفعل عندما نشعر بالحر ؟  
 لغات الشائعة : جهّز بطاقات ، واكتب عليها : ( في - و - قال - أنا - ال ) ، ثم انطق الكلمة لطفلك بصوت واضح ، واجعله ينطقها أكثر من مرة ؛  
 ن تأكد أنه ينطقها بشكل صحيح .

## الأهداف

نشاط ١ : واعي صوتي وبصري : يميّز طفلك الكلمات الشائعة .  
 نشاط ٢ : قراءة : يدمج طفلك الأصوات ؛ ليقرا كلمة .

# القصة الموجهة: «سَمِيم وَالشَّمْسُ»



جَلَسَ الْقِطُّ سَمِيمٌ فِي الشَّمْسِ .



أَحْسَّ الْقِطُّ سَمِيمٌ بِالْحَرِّ .



شَرِبَ ، وَشَرِبَ ، وَشَرِبَ .



قَالَ الْقِطُّ : أَنَا أَحْسُّ بِالْحَرِّ .



جَلَسَ قُرْبَ الشَّطِّ .



قُرْبَ الشَّطِّ جُحْرٌ .



قَفَزَ الْقِطُّ سِمْسِمَ فِي الْجُحْرِ .



قَالَ الْقِطُّ : أَنَا أُحْسِنُ بِالْحَرِّ .

# أَنْشِطَةٌ سِلَاحُ التَّلْمِيذِ عَلَى قِصَّةِ « سَمْسِمِ وَالشَّمْسِ »

**نشاط ١** لَوْنُ : مَاذَا فَعَلَ سَمْسِمِ عِنْدَمَا شَعَرَ بِالْحَرِّ ؟



**نشاط ٢** ازسَم : مَاذَا تَفَعَّلُ إِذَا شَعَرْتَ بِالْحَرِّ ؟

## الأهداف



اسأل طفلك : لماذا أحس القط سمس بالحر ؟ وأين ذهب في النهاية ؟  
نشاط (٢، ١) : وعي بصري - قراءة : يميّز طفلك الأحداث والمعنى من النص ، ويقرأ كلمات بسيطة .

### نشاط ٣ اقرأ ، وَضَع دَائِرَةً حَوْلَ الصُّورَةِ الْمُنَاسِبَةِ ؛ لِتُكْمِلَ الْجُمْلَةَ :

جَلَسَ الْقِطُّ سَمِيسِمَ فِي  





أَحَسَّ   بِالْحَرِّ .

جَلَسَ قُرْبَ  

قُرْبَ الشَّطِّ  

قَفَزَ الْقِطُّ سَمِيسِمَ فِي  

### نشاط ٤ انطِقْ ، وَاكْتُبْ :

### الأهداف


نشاط ٣ : قراءة : يقرأ تطلُّك جُمْلًا بَسِيطَةً ، وَيَخْتَارُ الصُّورَةَ الَّتِي تُكْمِلُ سِيَاقَ الْجُمْلَةِ .  
نشاط ٤ : وعي صوتي - كتابة : يَنْطِقُ تطلُّك ، وَيَكْتُبُ ؛ مَرَاعِيًا الْإِتْجَاهَاتِ الصَّحِيحَةَ : ( شَط - قِط - جُجْر - شَمْس ) .

# مَرَاجَعَةٌ عَامَّةٌ



**نشاط ١** انطِقِ الكَلِمَاتِ الشَّائِعَةَ ، وَصِلْهَا بِالصُّورِ الَّتِي تُعَبِّرُ عَنْهَا :



**نشاط ٢** لَاحِظِ اتِّجَاهَ السَّهْمِ ، ثُمَّ أَلصِقِ الصُّورَ فِي مَكَانِهَا الصَّحِيحِ كَالْمِثَالِ : **المسحوق المصقات**






**نشاط ٣** انطِقِ ، وَحَدِّدِ الْحَرْفَ فِي الْكَلِمَةِ :



## الأهداف

- نشاط ١ : وعي بصري : يميّز طفلك الكلمات الشائعة ، ويصلها بالصورة الدالة عليها .
- نشاط ٢ : وعي بصري : يميّز طفلك الاتجاهات والتفاصيل الدقيقة .
- نشاط ٣ : وعي صوتي : يميّز طفلك أصوات الحروف في مواضع مختلفة من الكلمة .





الأهداف

نشاط ٤ : وعي بصري : يميّز طفلك الحروف بالحركات القصيرة . ساعِدْ طفلك للرجوع لملاحق المصنقات في نهاية الكتاب ، وتمييز النمط في الصورة ، ولصقها في مكانها المناسب .

نشاط ٥ : وعي صوتي : يميّز طفلك الحركات القصيرة : ط : ( طَبِيب - طَمَاطِم ) ، س : ( سُلْحَفَاة - سُور ) .

## نشاط ٦ انطلق ، واكتب الحرف المناسب :



.....



.....



.....



.....

## نشاط ٧ صل الأشياء بجزء الجسم المناسب لارتدائها كالمثال :



رأس



جسم



أذن



عين



رجل



قدم

### الأهداف

نشاط ٦ : وعي صوتي - كتابة : يميّز طفلك الصوت الأول ، ويكتبه .  
نشاط ٧ : وعي صوتي وبصري - قراءة : ينطق طفلك ويقرأ الكلمات ، ويصلها بالصورة المناسبة .

نشاط ٨ صِلِ الشُّكْلَ بِالظِّلِّ الْمُنَاسِبِ ، ثُمَّ اكْتُبِ اسْمَهُ :



.....

.....

.....

نشاط ٩ حَدِّدِ الْأَشْكَالَ الْآتِيَةَ فِي اللَّوْحَةِ ، ثُمَّ اكْتُبِ اسْمَهَا :



.....

.....

.....

الأهداف

نشاط ٨ : وعي بصري - كتابة : يميّز طفلك التفاصيل الدقيقة ، ويكتب كلمات بسيطة : ( عَتَب - قَرْد - عَقْد ) .  
 نشاط ٩ : وعي بصري - كتابة : يميّز طفلك الصور ، ثم يكتب ؛ معبّرًا عنها بكلمة صحيحة ؛ مراعيًا الاتجاهات الصحيحة : ( عَش - عَسَل - جِذْر )

# لَوْحَةُ الْكَلِمَاتِ الشَّائِفَةِ

أَنَا

أُمِّي

أَبِي

إِلَى

أَنْ

قَالَتْ

قَالَ

مَعًا

هَذَا

عَلَى

فِي

دَائِمًا

هَلْ

يَا

أَيْضًا

# فهرس الكتاب

## المحور الأول : مَنْ أكون ؟

### الموضوع الأول

#### أنا ممير

- ١٤ ..... تمهيد للقراءة
- ١٦ ..... تمهيد للكتابة
- ١٨ ..... القصة المشتركة ( لماذا تغيّر الدب الصغير ؟ )
- ٢٢ ..... أنشطة ( سلاح التلميذ ) على القصة المشتركة
- ٢٦ ..... حرف الألف
- ٣٢ ..... حرف الميم
- ٣٩ ..... قيم طفلك

### الموضوع الثاني

#### أسرتي

- ٤٢ ..... القصة المشتركة ( كلنا نعمل )
- ٤٦ ..... أنشطة ( سلاح التلميذ ) على القصة المشتركة
- ٥٠ ..... حرف الباء
- ٥٦ ..... حرف الفاء
- ٦٢ ..... حرف النون
- ٦٨ ..... قيم طفلك
- ٧٠ ..... حرف اللام
- ٧٦ ..... حرف الحاء
- ٨٢ ..... قيم طفلك
- ٨٦ ..... القصة الموجهة ( أنا أحب )
- ٨٨ ..... أنشطة ( سلاح التلميذ ) على القصة الموجهة

## المحور الثاني : العالم من حولي

### الموضوع الأول

#### عالمي الصغير

- ٩٢ ..... القصة المشتركة ( فكرة جميلة )
- ٩٦ ..... أنشطة ( سلاح التلميذ ) على القصة المشتركة
- ٩٨ ..... حرف الراء
- ١٠٤ ..... حرف التاء
- ١١٠ ..... حرف السين
- ١١٦ ..... قِيمَ طفلك
- ١١٨ ..... حرف الجيم
- ١٢٤ ..... حرف الزاي
- ١٣٠ ..... حرف الدال
- ١٣٦ ..... حرف القاف
- ١٤٢ ..... قِيمَ طفلك
- ١٤٦ ..... القصة الموجهة ( حسن والحيوانات )
- ١٤٨ ..... أنشطة ( سلاح التلميذ ) على القصة الموجهة

### الموضوع الثاني

#### عالمي الكبير

- ١٥٢ ..... القصة المشتركة ( من يساعد الدلفين ؟ )
- ١٥٦ ..... أنشطة ( سلاح التلميذ ) على القصة المشتركة
- ١٦٠ ..... حرف الطاء
- ١٦٦ ..... حرف الشين
- ١٧٢ ..... حرف الذال
- ١٧٨ ..... حرف العين
- ١٨٤ ..... حرف الواو
- ١٩٠ ..... قِيمَ طفلك
- ١٩٢ ..... القصة الموجهة ( نسبح في البحر )
- ١٩٤ ..... أنشطة ( سلاح التلميذ ) على القصة الموجهة
- ١٩٦ ..... قِيمَ طفلك
- ١٩٨ ..... القصة الموجهة ( سمس والشمس )
- ٢٠٠ ..... أنشطة ( سلاح التلميذ ) على القصة الموجهة
- ٢٠٢ ..... مراجعة عامة
- ٢٠٦ ..... لوحة الكلمات الشائعة

رقم الإصدار: ١٥٠٥٦ / ٢٠٢٠